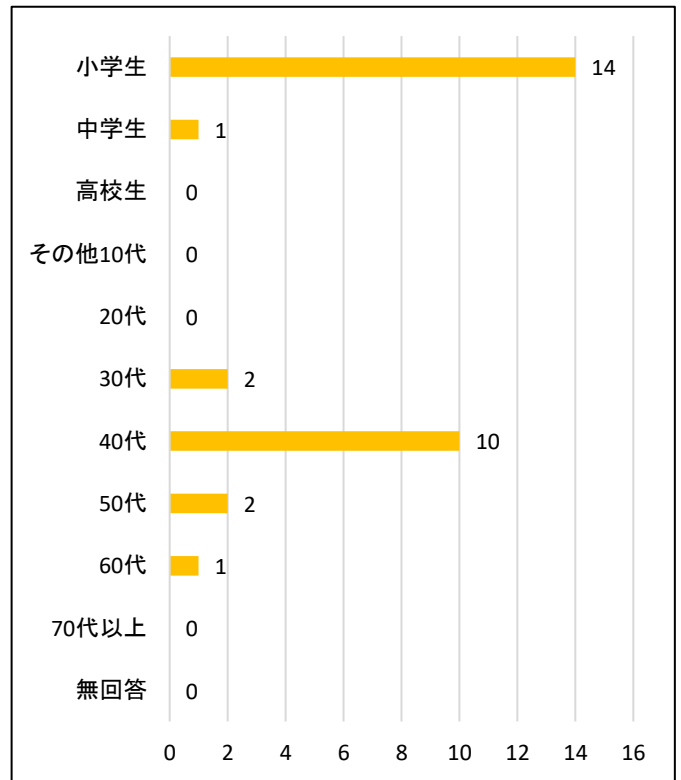


市民シアターバックステージツアー アンケート集計結果

調査対象	バックステージツアー参加者	湘南台文化センター市民シアター
調査期間	2019年7月20日（土）	
調査方法	アンケート用紙を配布し、その場で回収	
調査場所	市民シアターホール	
参加者数	50人	
回収数	30枚	

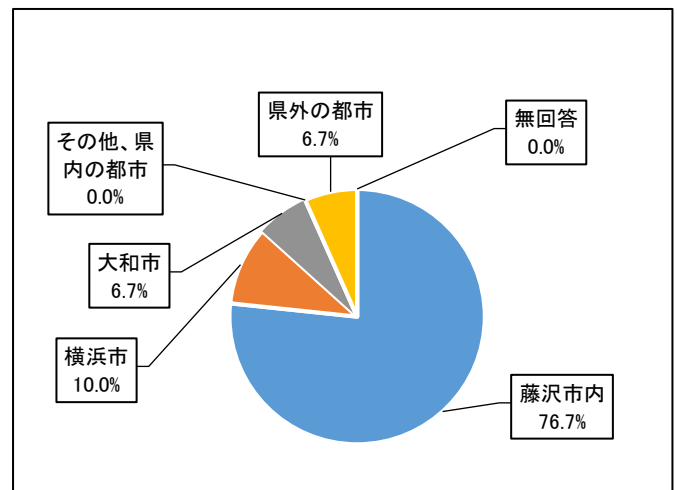
〈回答者の年代について〉

	回答数	構成比
小学生	14	46.7%
中学生	1	3.3%
高校生	0	0.0%
その他10代	0	0.0%
20代	0	0.0%
30代	2	6.7%
40代	10	33.3%
50代	2	6.7%
60代	1	3.3%
70代以上	0	0.0%
無回答	0	0.0%
合計	30	100%



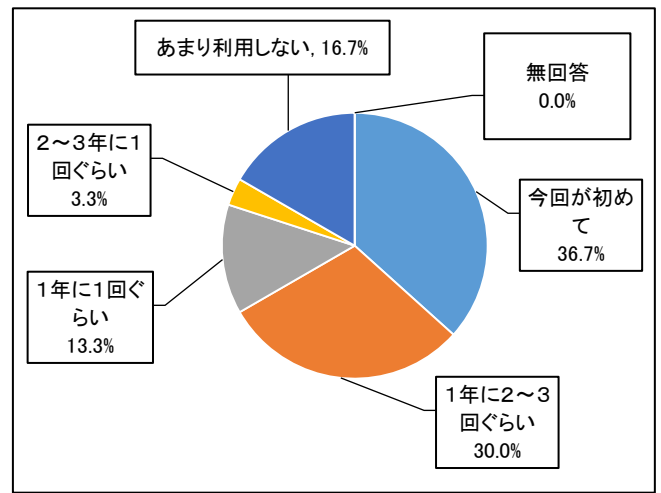
〈回答者の住所について〉

	回答数	構成比
藤沢市内	23	76.7%
横浜市	3	10.0%
大和市	2	6.7%
その他、県内の都市	0	0.0%
県外の都市	2	6.7%
無回答	0	0.0%
合計	30	100%



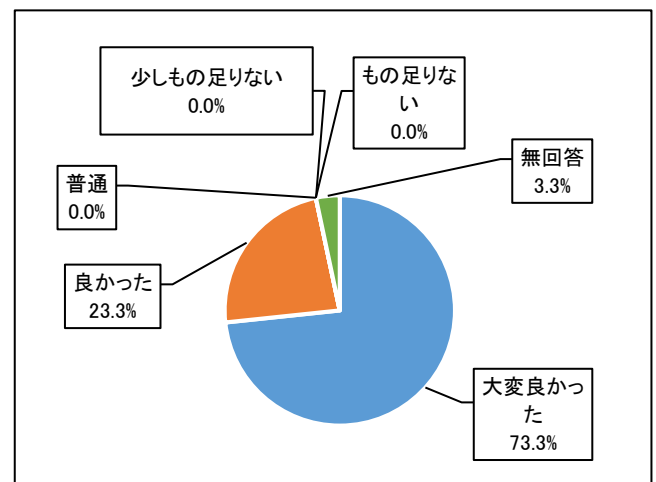
〈利用回数について〉

	回答数	構成比
今回が初めて	11	36.7%
1年に2～3回ぐらい	9	30.0%
1年に1回ぐらい	4	13.3%
2～3年に1回ぐらい	1	3.3%
あまり利用しない	5	16.7%
無回答	0	0.0%
合計	30	100%



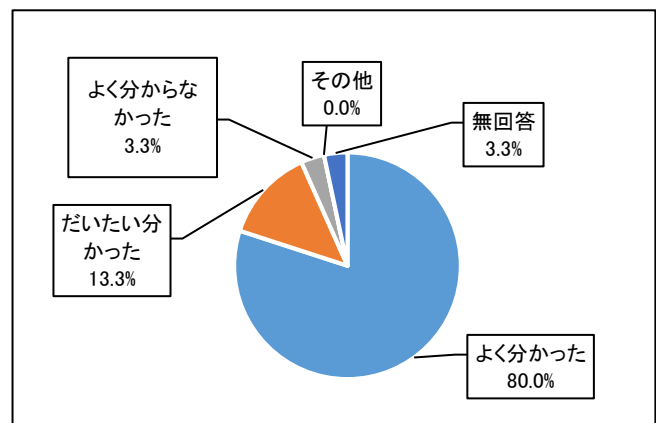
〈事業感想について〉

	回答数	構成比
大変良かった	22	73.3%
良かった	7	23.3%
普通	0	0.0%
少しもの足りない	0	0.0%
もの足りない	0	0.0%
無回答	1	3.3%
合計	30	100%



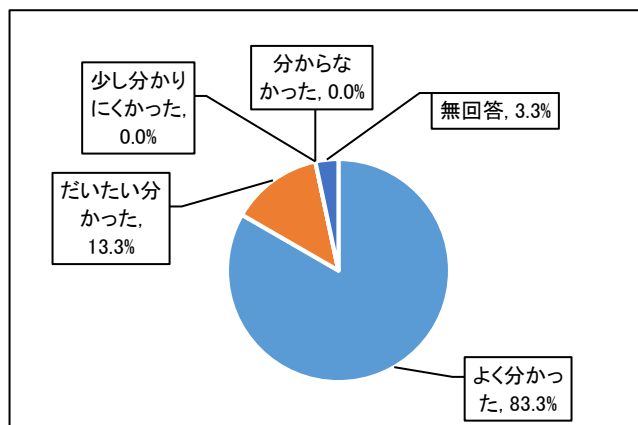
〈シアターの中身の理解度について〉

	回答数	構成比
よく分かった	24	80.0%
だいたい分かった	4	13.3%
よく分からなかった	1	3.3%
その他	0	0.0%
無回答	1	3.3%
合計	30	100%



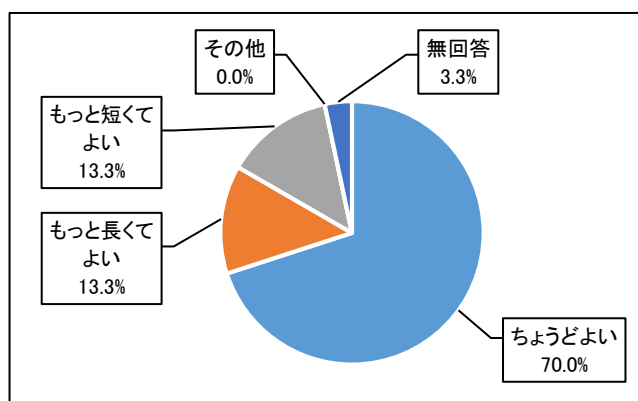
〈説明の分かりやすさ〉

	回答数	構成比
よく分かった	25	83.3%
だいたい分かった	4	13.3%
少し分かりにくかった	0	0.0%
分からなかった	0	0.0%
無回答	1	3.3%
合計	30	100%



〈シアターを案内する時間について〉

	回答数	構成比
ちょうどよい	21	70.0%
もっと長くてよい	4	13.3%
もっと短くてよい	4	13.3%
その他	0	0.0%
無回答	1	3.3%
合計	30	100%



〈今回の事業情報の入手方法について〉

	回答数	構成比
広報ふじさわ	15	50.0%
市民シアターホームページ	5	16.7%
シアターニュース	0	0.0%
事業のポスター	0	0.0%
事業のチラシ	5	16.7%
シアターに来館して	0	0.0%
人から聞いて	3	10.0%
ホームページ以外のインターネット	1	3.3%
ミニコミ紙	0	0.0%
その他	1	3.3%
無回答	0	0.0%
合計	30	100%

