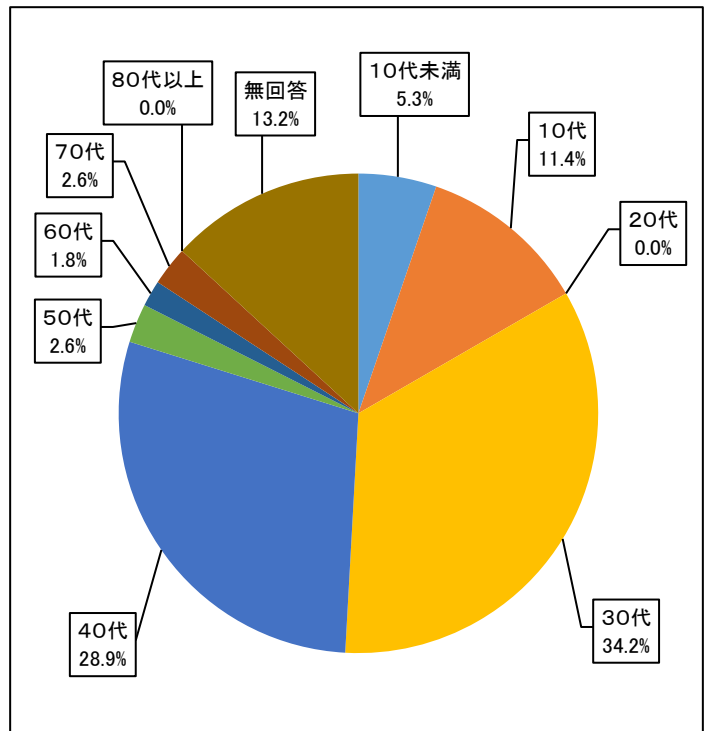


「音楽の絵本プラス☆サンタwith弦うさぎ」 アンケート集計結果

調査対象	音楽の絵本プラス☆サンタwith弦うさぎ 来場者対象	
調査期間	2019年12月15日(日) 11時	
調査方法	アンケート用紙を配布し、その場で回収。FAX又は、Eメールで送信。	
調査場所	市民シアターホール	
来場者数	593人	
回収数	114枚	湘南台文化センター市民シアター

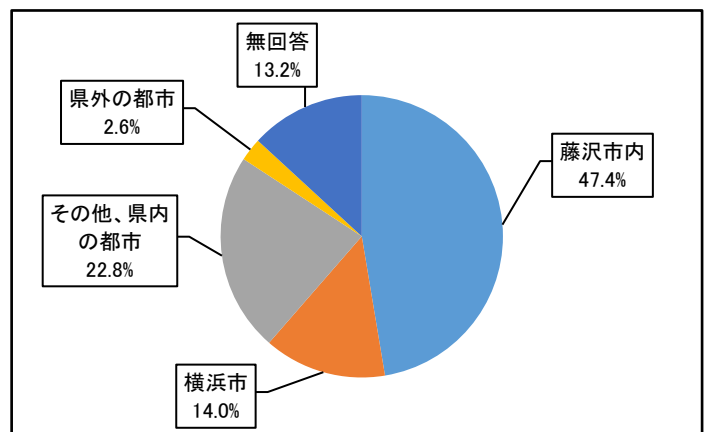
〈回答者の年代について〉

	回答数	構成比
10代未満	6	5.3%
10代	13	11.4%
20代	0	0.0%
30代	39	34.2%
40代	33	28.9%
50代	3	2.6%
60代	2	1.8%
70代	3	2.6%
80代以上	0	0.0%
無回答	15	13.2%
合計	114	100%



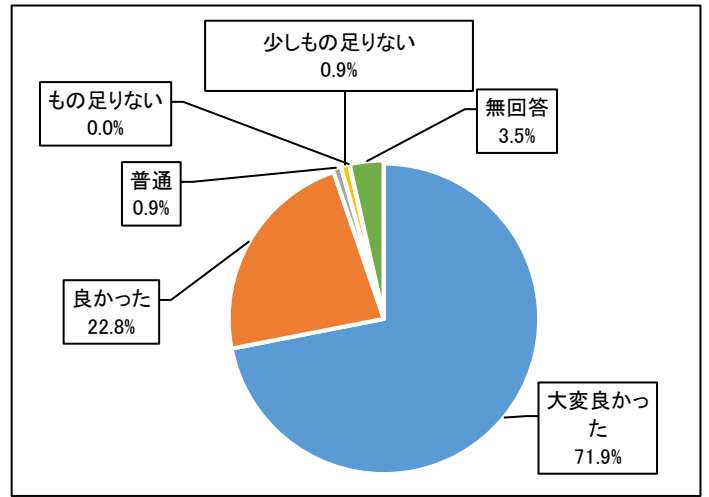
〈回答者の住所について〉

	回答数	構成比
藤沢市内	54	47.4%
横浜市	16	14.0%
その他、県内の都市	26	22.8%
県外の都市	3	2.6%
無回答	15	13.2%
合計	114	100%



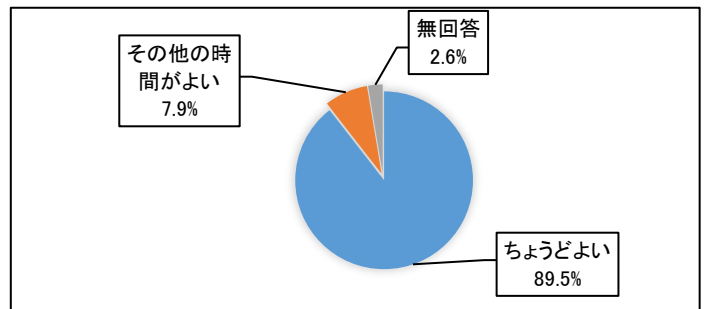
〈事業感想について〉

	回答数	構成比
大変良かった	82	71.9%
良かった	26	22.8%
普通	1	0.9%
少しものの足りない	1	0.9%
もの足りない	0	0.0%
無回答	4	3.5%
合計	114	100%



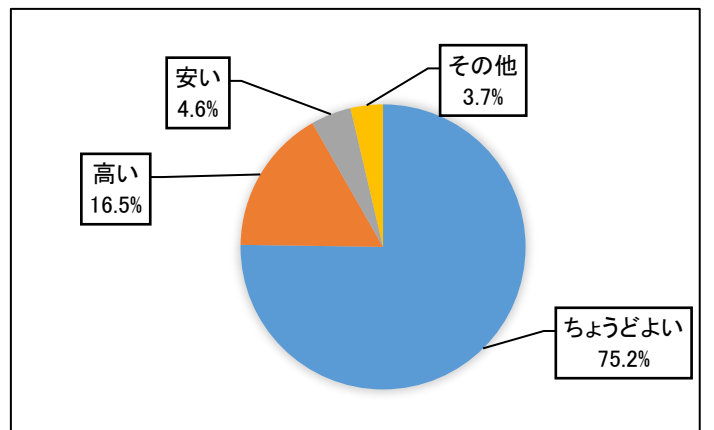
〈開演時間について〉

	回答数	構成比
ちょうどよい	102	89.5%
その他の時間がよい	9	7.9%
無回答	3	2.6%
合計	114	100.0%



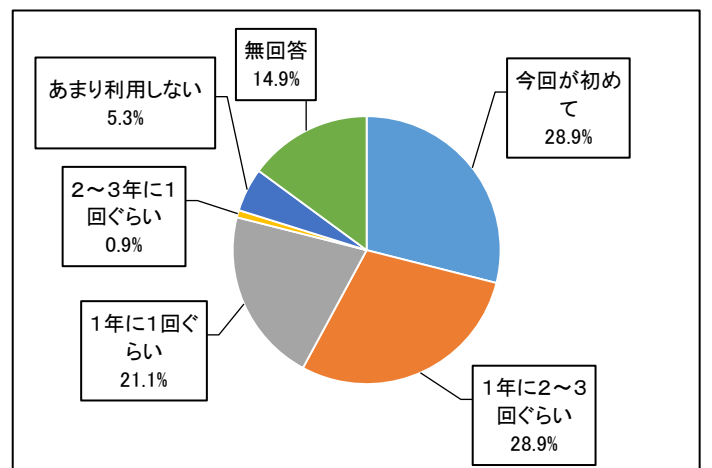
〈入場料について〉

	回答数	構成比
ちょうどよい	82	71.9%
高い	18	15.8%
安い	5	4.4%
その他	4	3.5%
無回答	5	4.4%
合計	114	100.0%



〈利用回数について〉

	回答数	構成比
今回が初めて	33	28.9%
1年に2~3回ぐらい	33	28.9%
1年に1回ぐらい	24	21.1%
2~3年に1回ぐらい	1	0.9%
あまり利用しない	6	5.3%
無回答	17	14.9%
合計	114	100%



〈今回の事業情報の入手方法について〉

	回答数	構成比
広報ふじさわ	7	6.1%
市民シアターホームページ	6	5.3%
シアターニュース	2	1.8%
事業のポスター	13	11.4%
事業のチラシ	11	9.6%
シアターに来館して	7	6.1%
人から聞いて	21	18.4%
市民シアターホームページ以外のインターネット	11	9.6%
ミニコミ紙	0	0.0%
その他	18	15.8%
無回答	18	15.8%
合計	114	100%

