

2023年度【令和5年度】


市民シアターでプライベートオーディオを楽しもう！ アンケート集計結果

調査対象	市民シアターでプライベートオーディオを楽しもう
調査期間	2023年5月11日（木）、12日（金）、13（土）
調査方法	アンケート用紙を配布し、その場で回収
調査場所	市民シアターホール
参加者数	9人
回収数	9枚

湘南台文化センター市民シアター

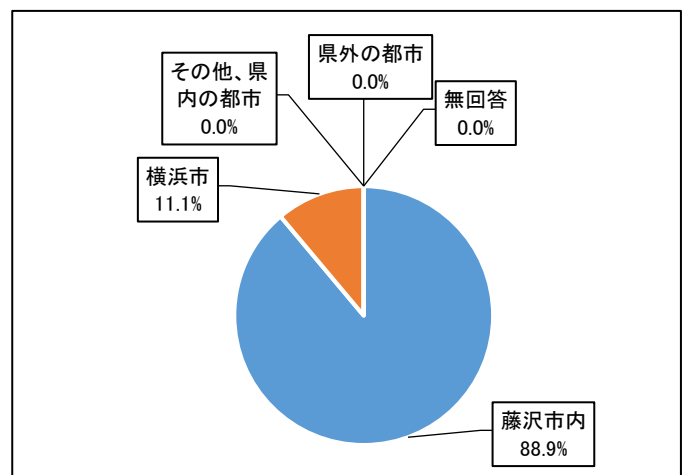
〈回答者の年代について〉

	回答数	構成比
小学生	0	0.0%
中学生	0	0.0%
高校生	0	0.0%
その他10代	0	0.0%
20代	1	11.1%
30代	1	11.1%
40代	1	11.1%
50代	2	22.2%
60代	2	22.2%
70代以上	2	22.2%
無回答	0	0.0%
合計	9	100%



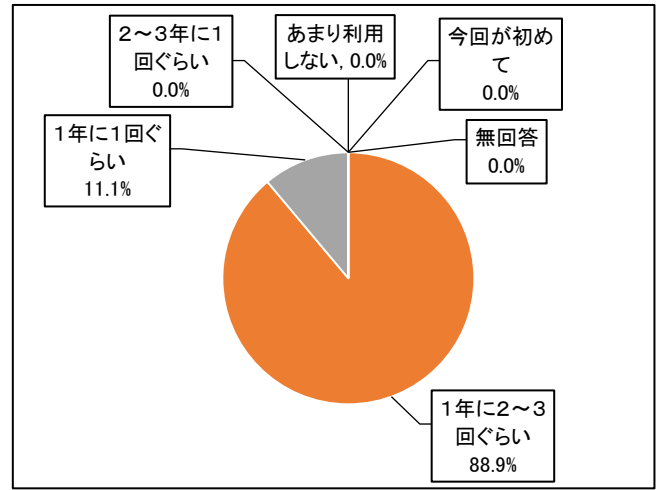
〈回答者の住所について〉

	回答数	構成比
藤沢市内	8	88.9%
横浜市	1	11.1%
その他、県内の都市	0	0.0%
県外の都市	0	0.0%
無回答	0	0.0%
合計	9	100%



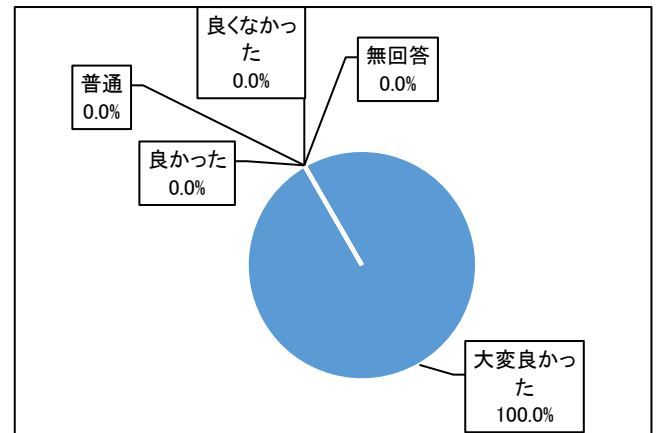
〈利用回数について〉

	回答数	構成比
今回が初めて	0	0.0%
1年に2～3回ぐらい	8	88.9%
1年に1回ぐらい	1	11.1%
2～3年に1回ぐらい	0	0.0%
あまり利用しない	0	0.0%
無回答	0	0.0%
合計	9	100%



〈事業感想について〉

	回答数	構成比
大変良かった	9	100.0%
良かった	0	0.0%
普通	0	0.0%
良くなかった	0	0.0%
無回答	0	0.0%
合計	9	100%



〈今回の事業情報の入手方法について〉

	回答数	構成比
広報ふじさわ	1	11.1%
市民シアターホームページ	3	33.3%
シアターニュース	1	11.1%
事業のポスター	0	0.0%
事業のチラシ	1	11.1%
シアターに来館して	1	11.1%
人から聞いて	0	0.0%
ホームページ以外のインターネット	1	11.1%
ミニコミ紙	0	0.0%
その他	1	11.1%
無回答	0	0.0%
合計	9	100%

