

2023年度【令和5年度】

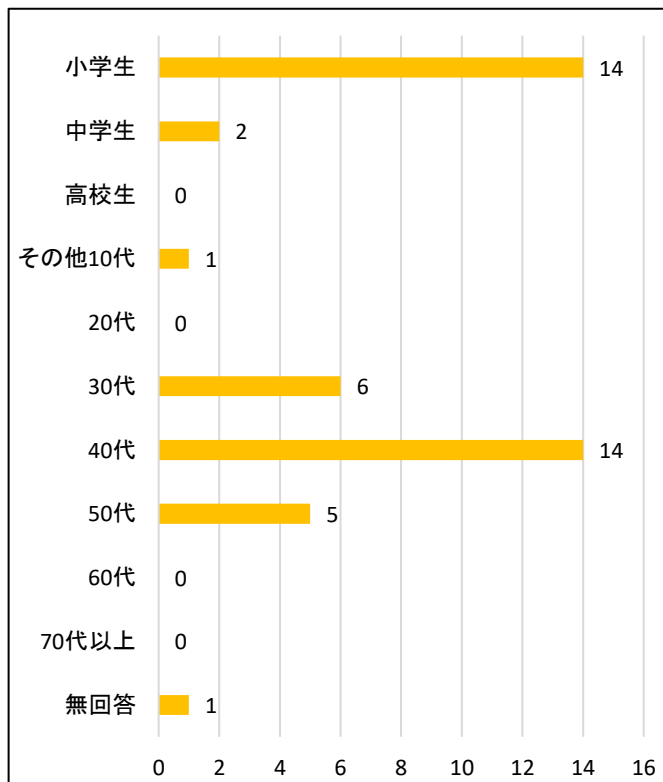
湘南台文化センター市民シアター&こども館 shonandai探検隊 アンケート集計結果

調査対象	湘南台文化センター市民シアター&こども館 shonandai探検隊 参加者
調査期間	2023年5月7日（日）
調査方法	アンケート用紙を配布し、その場で回収
調査場所	市民シアターホール
参加者数	49人
回収数	43枚

湘南台文化センター市民シアター

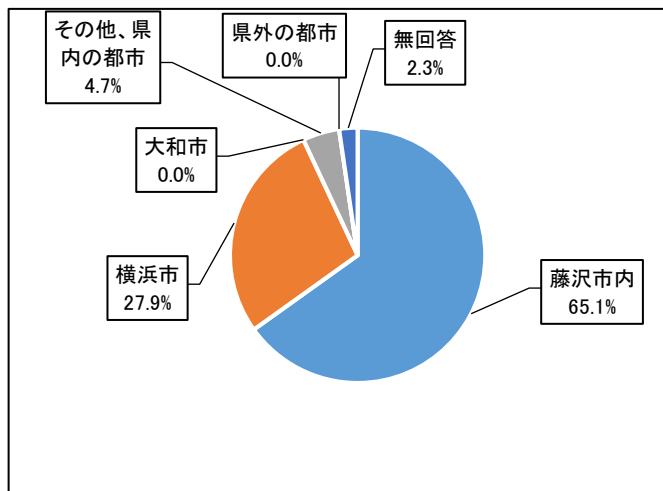
〈回答者の年代について〉

	回答数	構成比
小学生	14	32.6%
中学生	2	4.7%
高校生	0	0.0%
その他10代	1	2.3%
20代	0	0.0%
30代	6	14.0%
40代	14	32.6%
50代	5	11.6%
60代	0	0.0%
70代以上	0	0.0%
無回答	1	2.3%
合計	43	100%



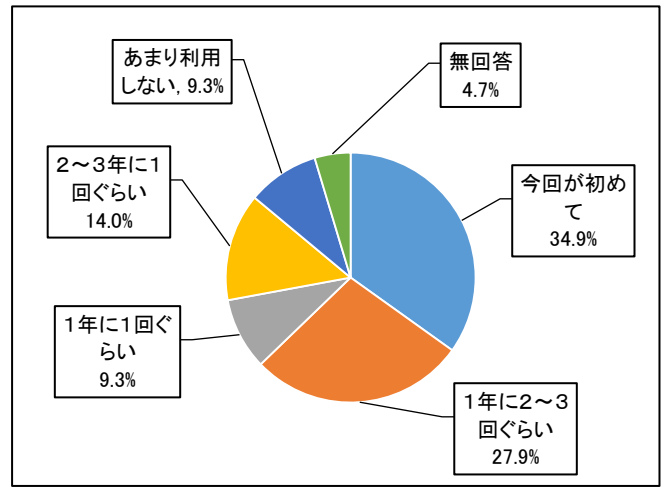
〈回答者の住所について〉

	回答数	構成比
藤沢市内	28	65.1%
横浜市	12	27.9%
大和市	0	0.0%
その他、県内の都市	2	4.7%
県外の都市	0	0.0%
無回答	1	2.3%
合計	43	100%



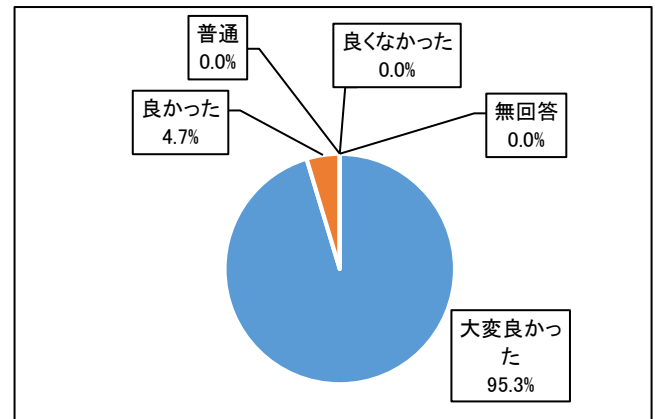
〈利用回数について〉

	回答数	構成比
今回が初めて	15	34.9%
1年に2～3回ぐらい	12	27.9%
1年に1回ぐらい	4	9.3%
2～3年に1回ぐらい	6	14.0%
あまり利用しない	4	9.3%
無回答	2	4.7%
合計	43	100%



〈事業感想について〉

	回答数	構成比
大変良かった	41	95.3%
良かった	2	4.7%
普通	0	0.0%
良くなかった	0	0.0%
無回答	0	0.0%
合計	43	100%



〈今回の事業情報の入手方法について〉

	回答数	構成比
広報ふじさわ	13	30.2%
市民シアターホームページ	5	11.6%
シアターニュース	0	0.0%
事業のポスター	5	11.6%
事業のチラシ	3	7.0%
シアターに来館して	2	4.7%
人から聞いて	2	4.7%
ホームページ以外のインターネット	3	7.0%
ミニコミ紙	0	0.0%
その他	6	14.0%
無回答	4	9.3%
合計	43	100%

