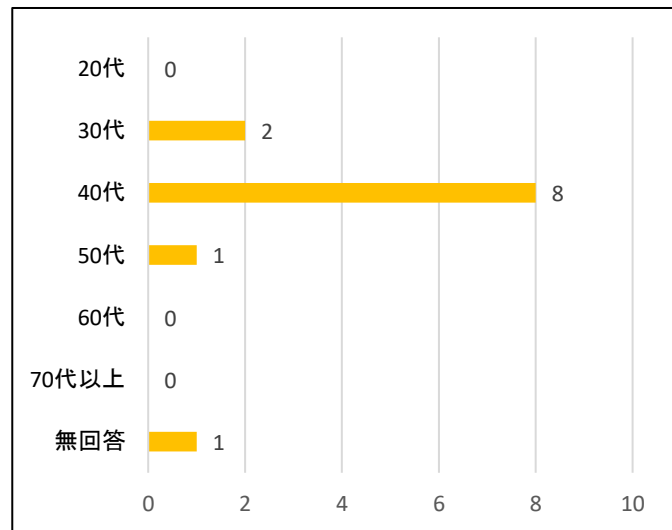


市民シアターダンスワークショップ アンケート集計結果

| | | |
|------|---|-----------------|
| 調査対象 | ダンスワークショップ保護者 | |
| 調査期間 | 2023年8月9日(水) 10日(木)、16日(水)、17日(水)、19日(土)、20日(日) | |
| 調査方法 | アンケート用紙を配布し、その場で回収 | |
| 調査場所 | 市民シアター リハーサル室・ホール | |
| 参加者数 | 16人 | |
| 回収数 | 12枚 | 湘南台文化センター市民シアター |

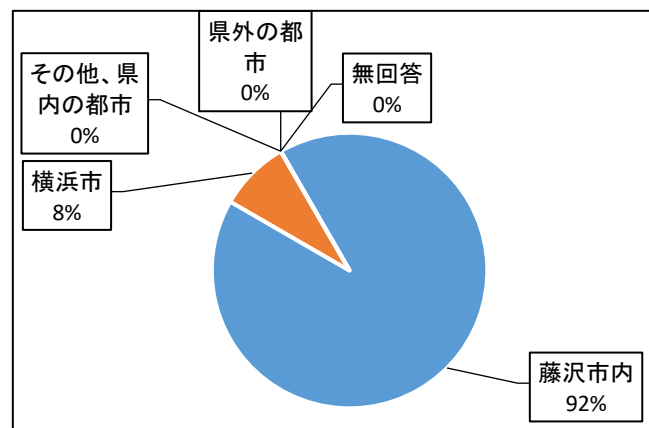
〈回答者の年代について〉

| | 回答数 | 構成比 |
|-------|-----|-------|
| 20代 | 0 | 0.0% |
| 30代 | 2 | 16.7% |
| 40代 | 8 | 66.7% |
| 50代 | 1 | 8.3% |
| 60代 | 0 | 0.0% |
| 70代以上 | 0 | 0.0% |
| 無回答 | 1 | 8.3% |
| 合計 | 12 | 100% |



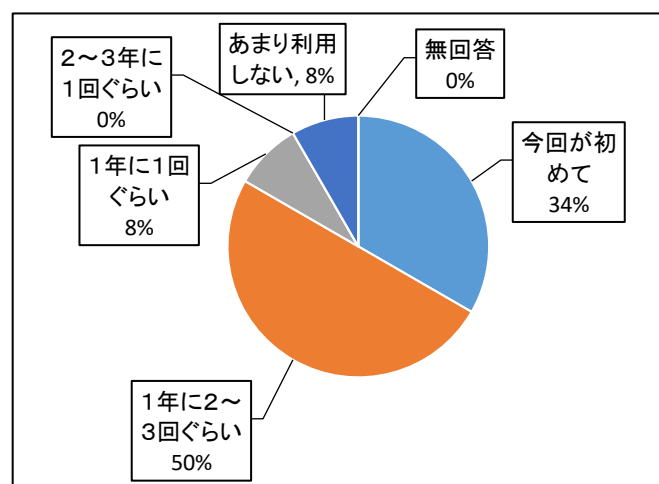
〈回答者の住所について〉

| | 回答数 | 構成比 |
|-----------|-----|-------|
| 藤沢市内 | 11 | 91.7% |
| 横浜市 | 1 | 8.3% |
| その他、県内の都市 | 0 | 0.0% |
| 県外の都市 | 0 | 0.0% |
| 無回答 | 0 | 0.0% |
| 合計 | 12 | 100% |



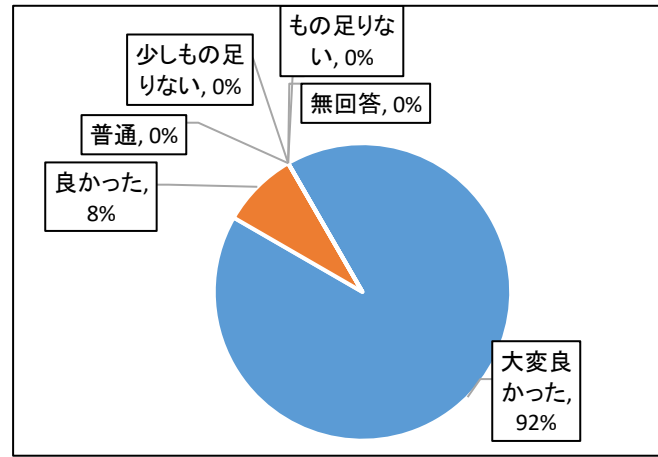
〈利用回数について〉

| | 回答数 | 構成比 |
|------------|-----|-------|
| 今回が初めて | 4 | 33.3% |
| 1年に2~3回ぐらい | 6 | 50.0% |
| 1年に1回ぐらい | 1 | 8.3% |
| 2~3年に1回ぐらい | 0 | 0.0% |
| あまり利用しない | 1 | 8.3% |
| 無回答 | 0 | 0.0% |
| 合計 | 12 | 100% |



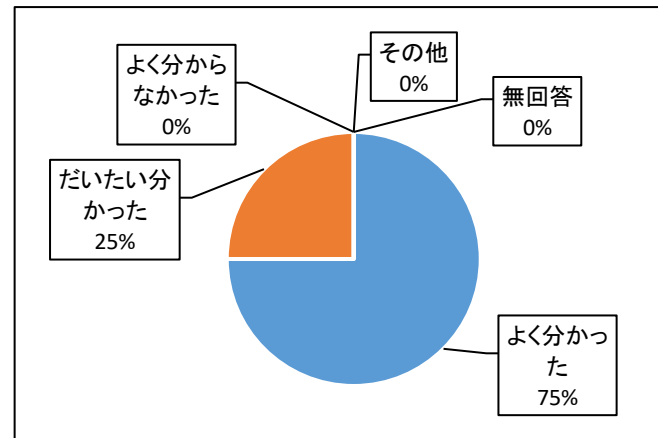
〈事業感想について〉

| | 回答数 | 構成比 |
|----------|-----|-------|
| 大変良かった | 11 | 91.7% |
| 良かった | 1 | 8.3% |
| 普通 | 0 | 0.0% |
| 少しもの足りない | 0 | 0.0% |
| もの足りない | 0 | 0.0% |
| 無回答 | 0 | 0.0% |
| 合計 | 12 | 100% |



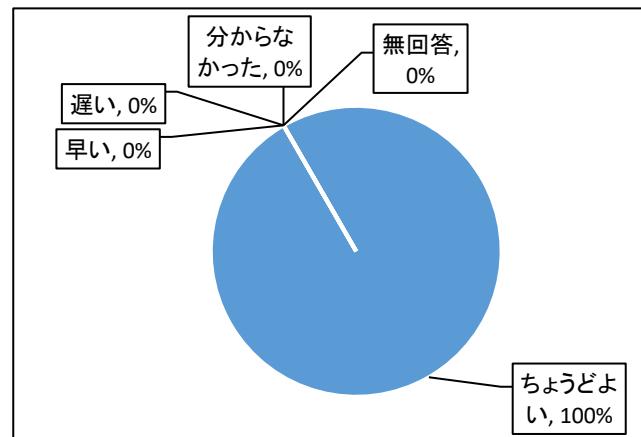
〈説明の分かりやすさ〉

| | 回答数 | 構成比 |
|-----------|-----|-------|
| よく分かった | 9 | 75.0% |
| だいたい分かった | 3 | 25.0% |
| よく分からなかった | 0 | 0.0% |
| その他 | 0 | 0.0% |
| 無回答 | 0 | 0.0% |
| 合計 | 12 | 100% |



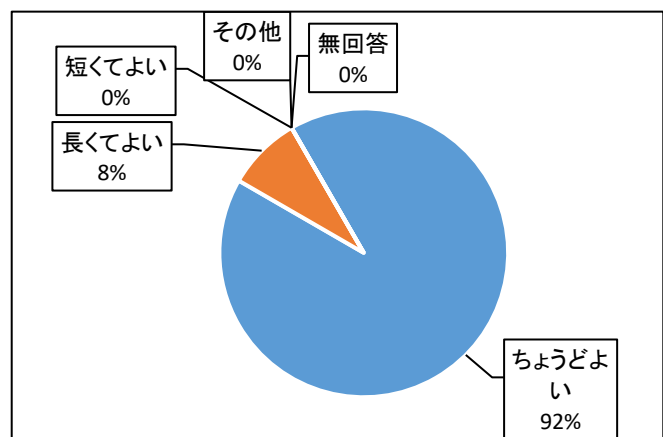
〈ワークショップの時間について〉

| | 回答数 | 構成比 |
|---------|-----|--------|
| ちょうどよい | 12 | 100.0% |
| 早い | 0 | 0.0% |
| 遅い | 0 | 0.0% |
| 分からなかった | 0 | 0.0% |
| 無回答 | 0 | 0.0% |
| 合計 | 12 | 100% |



〈開催期間について〉

| | 回答数 | 構成比 |
|--------|-----|-------|
| ちょうどよい | 11 | 91.7% |
| 長くてよい | 1 | 8.3% |
| 短くてよい | 0 | 0.0% |
| その他 | 0 | 0.0% |
| 無回答 | 0 | 0.0% |
| 合計 | 12 | 100% |



〈今回の事業情報の入手方法について〉

| | 回答数 | 構成比 |
|------------------|-----|-------|
| 広報ふじさわ | 3 | 25.0% |
| 市民シアターホームページ | 7 | 58.3% |
| シアターニュース | 0 | 0.0% |
| 事業のポスター | 0 | 0.0% |
| 事業のチラシ | 1 | 8.3% |
| シアターに来館して | 0 | 0.0% |
| 人から聞いて | 0 | 0.0% |
| ホームページ以外のインターネット | 0 | 0.0% |
| ミニコミ紙 | 0 | 0.0% |
| その他 | 1 | 8.3% |
| 無回答 | 0 | 0.0% |
| 合計 | 12 | 100% |

