

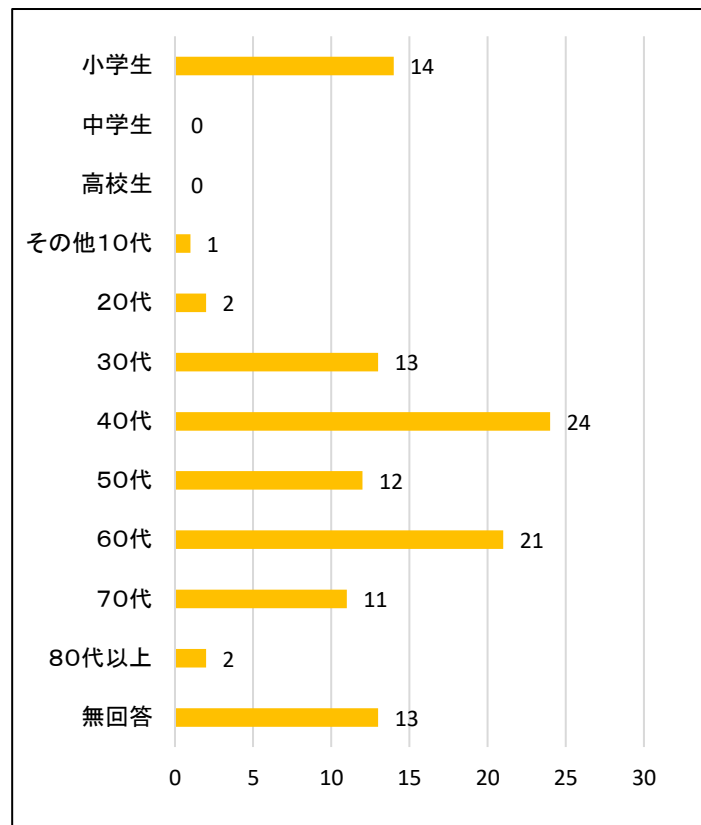
2023年度【令和5年度】

スターライトコンサート アンケート集計結果

調査対象	スターライトコンサート「17：00開演」来場者対象	
調査期間	2024年1月20日（土）	
調査方法	プログラムにアンケート用紙を挟み込み、その場での回答・収集	
調査場所	市民シアターホール	
来場者数	188人	
回収数	113枚（用紙 113枚）	湘南台文化センター市民シアター

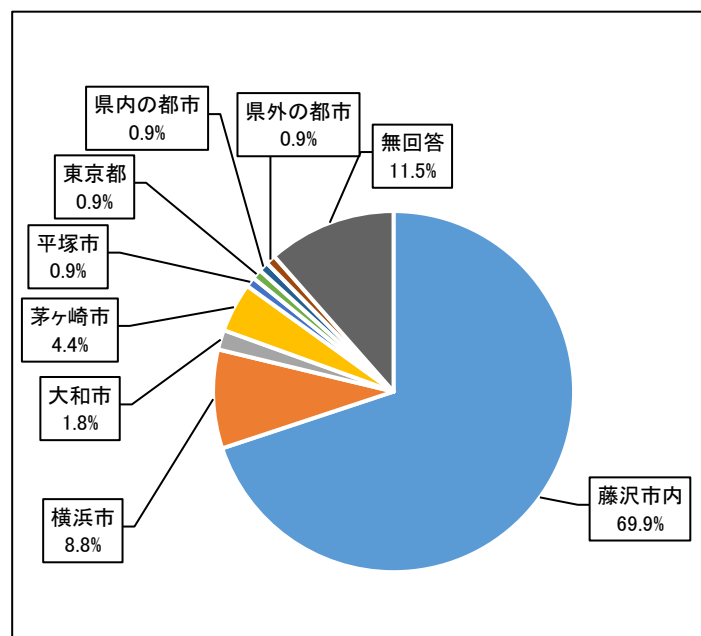
〈回答者の年代について〉

	回答数	構成比
小学生	14	12.4%
中学生	0	0.0%
高校生	0	0.0%
その他10代	1	0.9%
20代	2	1.8%
30代	13	11.5%
40代	24	21.2%
50代	12	10.6%
60代	21	18.6%
70代	11	9.7%
80代以上	2	1.8%
無回答	13	11.5%
合計	113	100%



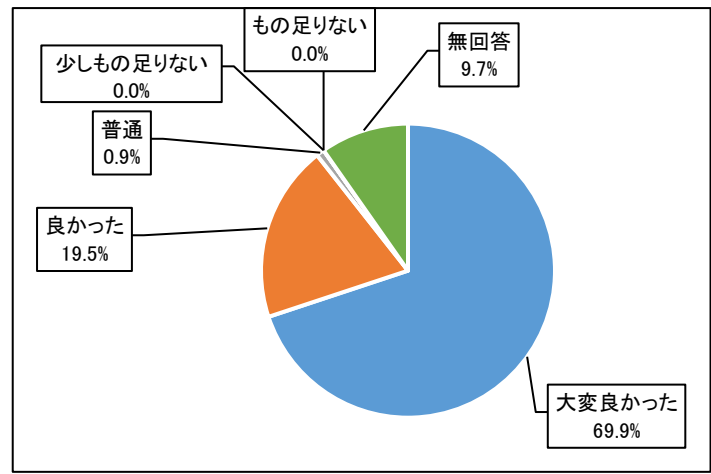
〈回答者の住所について〉

	回答数	構成比
藤沢市内	79	69.9%
横浜市	10	8.8%
大和市	2	1.8%
茅ヶ崎市	5	4.4%
平塚市	1	0.9%
東京都	1	0.9%
県内の都市	1	0.9%
県外の都市	1	0.9%
無回答	13	11.5%
合計	113	100%



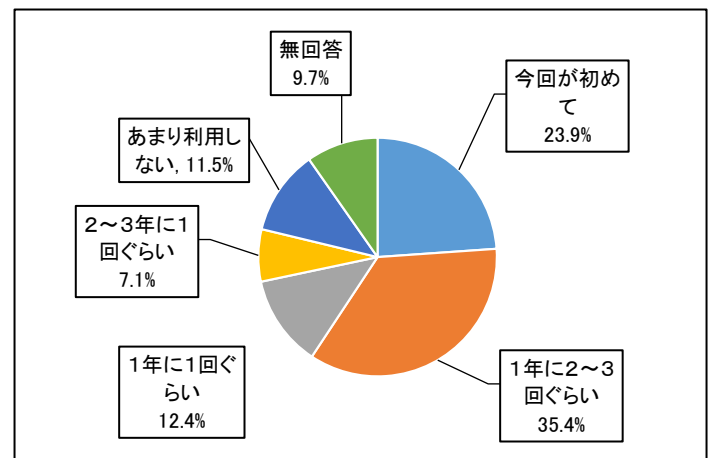
〈事業感想について〉

	回答数	構成比
大変良かった	79	69.9%
良かった	22	19.5%
普通	1	0.9%
少しもの足りない	0	0.0%
もの足りない	0	0.0%
無回答	11	9.7%
合計	113	100%



〈利用回数について〉

	回答数	構成比
今回が初めて	27	23.9%
1年に2~3回ぐらい	40	35.4%
1年に1回ぐらい	14	12.4%
2~3年に1回ぐらい	8	7.1%
あまり利用しない	13	11.5%
無回答	11	9.7%
合計	113	100%



〈今回の事業情報の入手方法について〉

	回答数	構成比
広報ふじさわ	27	23.9%
市民シアターホームページ	9	8.0%
シアターニュース	0	0.0%
事業のポスター	15	13.3%
事業のチラシ	7	6.2%
シアターに来館して	14	12.4%
人から聞いて	19	16.8%
市民シアターホームページ以外のインターネット	0	0.0%
LINE	1	0.9%
ミニコミ紙	0	0.0%
その他	8	7.1%
無回答	13	11.5%
合計	113	100%

