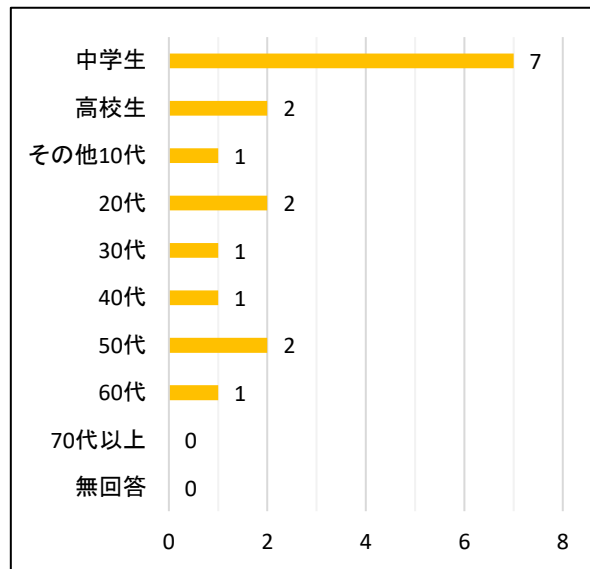


「朗読劇をつくってみよう！」

調査対象	「朗読劇を創ってみよう！」	湘南台文化センター市民シアター
調査期間	2024年2月4日（日）	
調査方法	アンケート用紙を配布し、その場で回収	
調査場所	市民シアターホール	
参加者数	17人	
回収数	17枚	

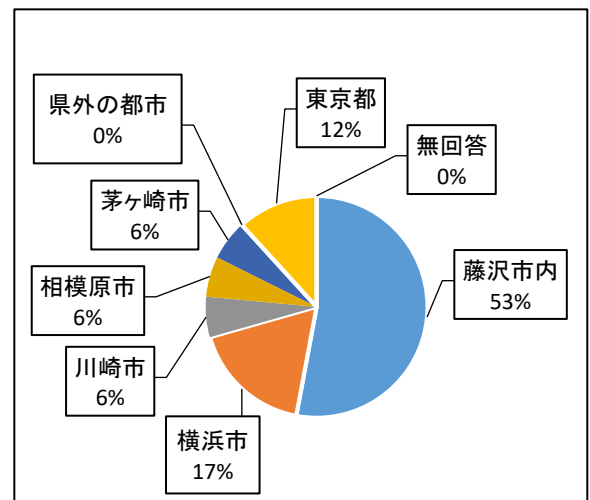
〈回答者の年代について〉

	回答数	構成比
中学生	7	41.2%
高校生	2	11.8%
その他10代	1	5.9%
20代	2	11.8%
30代	1	5.9%
40代	1	5.9%
50代	2	11.8%
60代	1	5.9%
70代以上	0	0.0%
無回答	0	0.0%
合計	17	100%



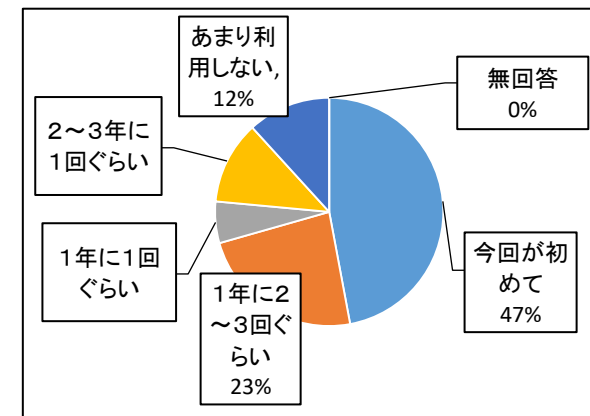
〈回答者の住所について〉

	回答数	構成比
藤沢市内	9	52.9%
横浜市	3	17.6%
川崎市	1	5.9%
相模原市	1	5.9%
茅ヶ崎市	1	5.9%
県外の都市	0	0.0%
東京都	2	11.8%
無回答	0	0.0%
合計	17	100%



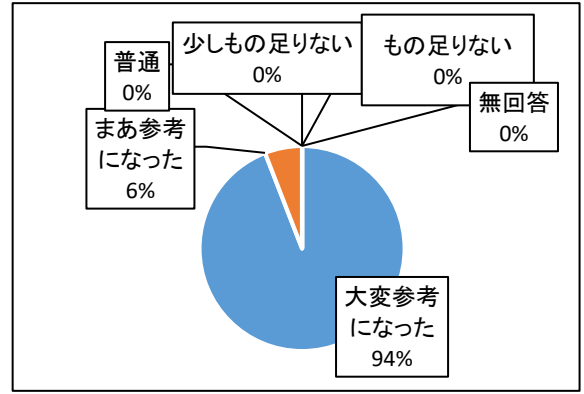
〈利用回数について〉

	回答数	構成比
今回が初めて	8	47.1%
1年に2～3回ぐらい	4	23.5%
1年に1回ぐらい	1	5.9%
2～3年に1回ぐらい	2	11.8%
あまり利用しない	2	11.8%
無回答	0	0.0%
合計	17	100%



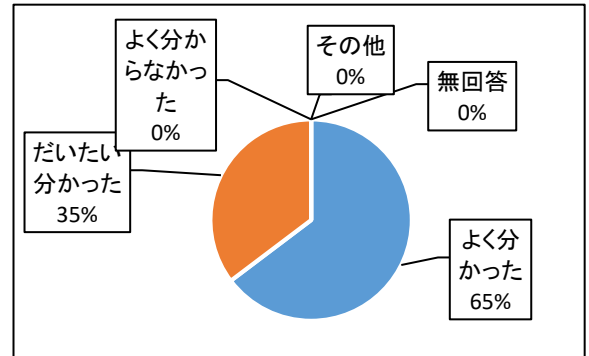
〈事業感想について〉

	回答数	構成比
大変参考になった	16	94.1%
まあ参考になった	1	5.9%
普通	0	0.0%
少しもの足りない	0	0.0%
もの足りない	0	0.0%
無回答	0	0.0%
合計	17	100%



〈説明の分かりやすさ〉

	回答数	構成比
よく分かった	11	64.7%
だいたい分かった	6	35.3%
よく分からなかった	0	0.0%
その他	0	0.0%
無回答	0	0.0%
合計	17	100%



〈今回の事業情報の入手方法について〉

	回答数	構成比
広報ふじさわ	6	35.3%
市民シアターホームページ	1	5.9%
シアターニュース	0	0.0%
事業のポスター	1	5.9%
事業のチラシ	1	5.9%
シアターに来館して	1	5.9%
人から聞いて	4	23.5%
ホームページ以外のインターネット	0	0.0%
ミニコミ紙	0	0.0%
LINE	2	11.8%
その他	1	5.9%
無回答	0	0.0%
合計	17	100%

