

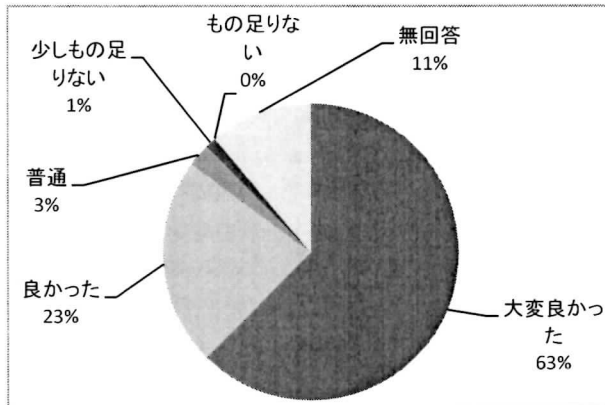
夏の午後のミニコンサート♪2013

調査対象	ミニコンサート来場者	湘南台文化センター市民シアター
調査期間	2013年7月27日(土)	
調査方法	アンケート用紙を配布し、その場で回収	
調査場所	市民シアターホール ロビー	
参加者数	170人	
回収数	80枚	

① 本日の「ミニコンサート」について、ご感想をお聞かせください。

区 分	回答数	構成比
大変良かった	50	63%
良かった	18	23%
普通	2	3%
少しもの足りない	1	1%
もの足りない	0	0%
無回答	9	11%
合 計	80	100%

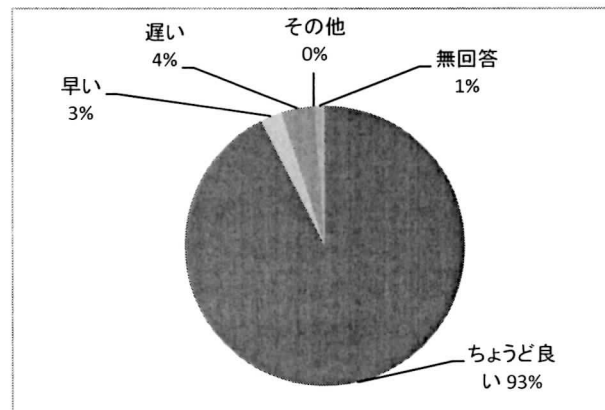
回答者 80人



③ 開催時間について、どう思いますか？

区 分	回答数	構成比
ちょうど良い	74	93%
早い	2	3%
遅い	3	4%
その他	0	0%
無回答	1	1%
合 計	80	100%

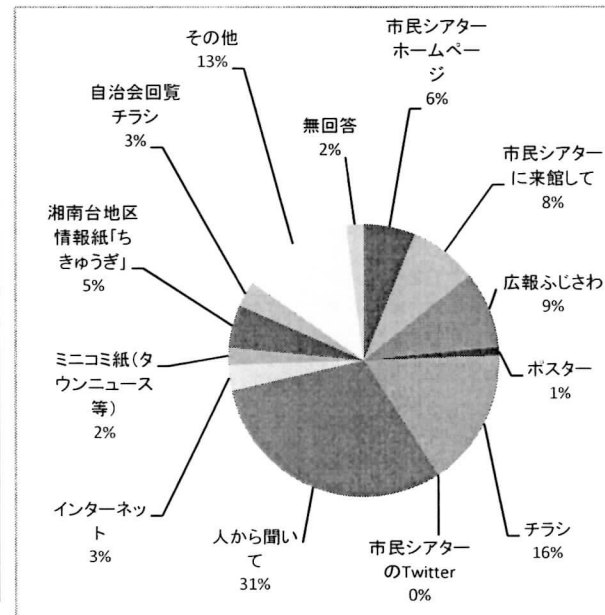
回答者 80人



⑤ 本日の「ミニコンサート」は、どのようにして知りましたか。いくつでも○をつけてください。

区 分	回答数	構成比
市民シアターホームページ	6	6%
市民シアターに来館して	8	8%
広報ふじさわ	9	9%
ポスター	1	1%
チラシ	16	16%
市民シアターのTwitter	0	0%
人から聞いて	30	31%
インターネット	3	3%
ミニコミ紙(タウンニュース等)	2	2%
湘南台地区情報紙「ちきゅうぎ」	5	5%
自治会回覧チラシ	3	3%
その他	13	13%
無回答	2	2%
合 計	98	100%

回答者 80人 複数回答 あり

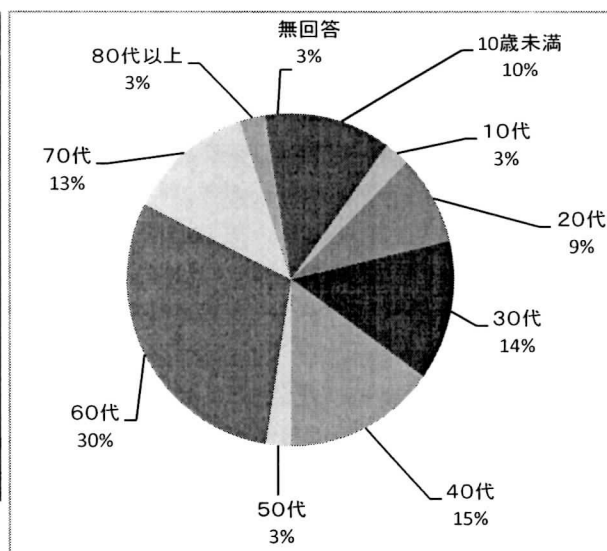


⑦ このアンケートを記入した方にお聞きします。さしつかえのない範囲でお答えください。

I.年代

区 分	回答数	構成比
10歳未満	8	10%
10代	2	3%
20代	7	9%
30代	11	14%
40代	12	15%
50代	2	3%
60代	24	30%
70代	10	13%
80代以上	2	3%
無回答	2	3%
合 計	80	100%

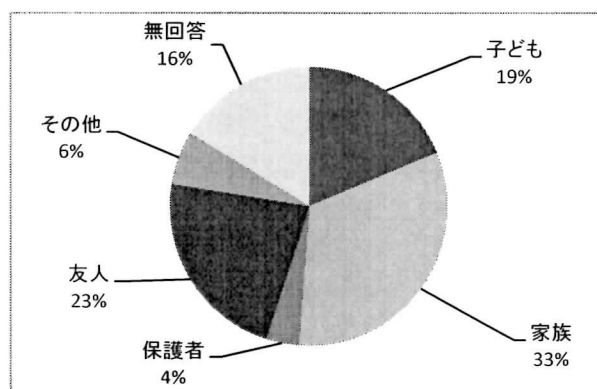
回答者 80人



II.同伴者

区 分	回答数	構成比
子ども	15	19%
家族	26	33%
保護者	3	4%
友人	18	23%
その他	5	6%
無回答	13	16%
合 計	80	100%

回答者 80人



III.住所地

区 分	回答数	構成比
藤沢市	55	69%
横浜市	14	18%
大和市	4	5%
鎌倉市	0	0%
綾瀬市	0	0%
茅ヶ崎市	0	0%
その他の県内	3	4%
県外の都市	2	3%
無回答	2	3%
合 計	80	100%

回答者 80人

