

市民シアターストリートダンスワークショップ


調査対象 ストリートダンスワークショップ参加者
 調査期間 2013年9月8日(日)
 調査方法 アンケート用紙を配布し、その場で回収
 調査場所 市民シアターホール ロビー
 参加者数 18人
 回収数 9枚

湘南台文化センター市民シアター

① 本日の「ストリートダンスワークショップ」について、ご感想をお聞かせください。

区 分	回答数	構成比
大変良かった	7	78%
良かった	2	22%
普通	0	0%
あまり良くなかった	0	0%
良くなかった	0	0%
無回答	0	0%
合 計	9	100%

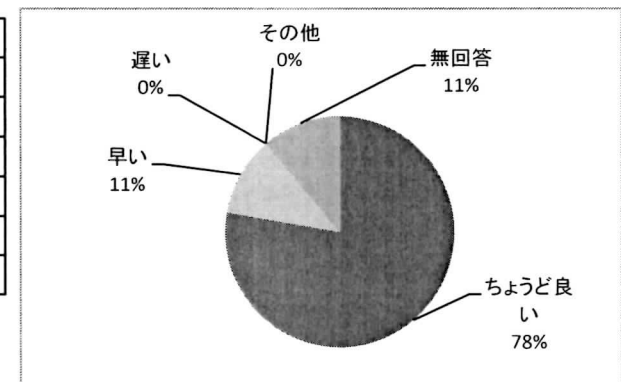
回答者 9人



③ 開催時間について、どう思いますか？

区 分	回答数	構成比
ちょうど良い	7	78%
早い	1	11%
遅い	0	0%
その他	0	0%
無回答	1	11%
合 計	9	100%

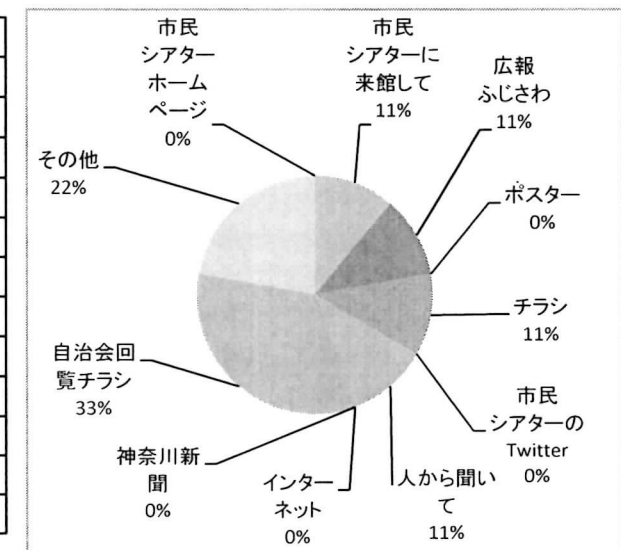
回答者 9人



⑤ 本日のワークショップは、どのようにして知りましたか。いくつでも○をつけてください。

区 分	回答数	構成比
市民シアターホームページ	0	0%
市民シアターに来館して	1	11%
広報ふじさわ	1	11%
ポスター	0	0%
チラシ	1	11%
市民シアターのTwitter	0	0%
人から聞いて	1	11%
インターネット	0	0%
神奈川新聞	0	0%
自治会回覧チラシ	3	33%
その他	2	22%
合 計	9	100%

回答者 9人




⑦ このアンケートを記入した方にお聞きします。さしつかえのない範囲でお答えください。

I. 性別

区分	回答数	構成比
女性	6	67%
男性	3	33%
合計	9	100%

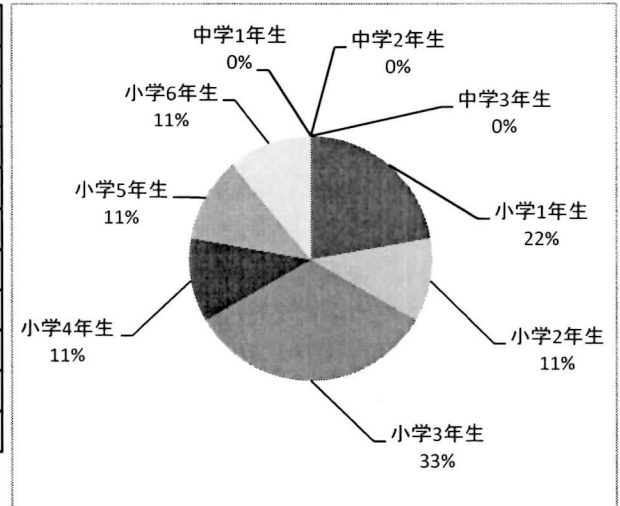
回答者 9人



II. 学年

区分	回答数	構成比
小学1年生	2	22%
小学2年生	1	11%
小学3年生	3	33%
小学4年生	1	11%
小学5年生	1	11%
小学6年生	1	11%
中学1年生	0	0%
中学2年生	0	0%
中学3年生	0	0%
合計	9	100%

回答者 9人



III. 住所地

区分	回答数	構成比
藤沢市	7	78%
横浜市	0	0%
大和市	0	0%
鎌倉市	0	0%
茅ヶ崎市	0	0%
その他	2	22%
合計	9	100%

回答者 9人

