

市民シアターストリートダンスワークショップ

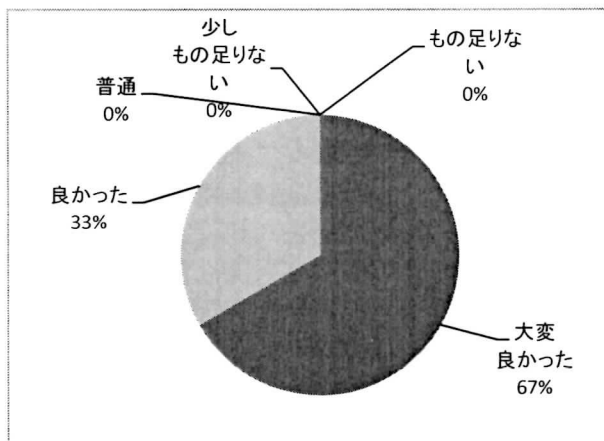
調査対象 ワークショップ参加者の保護者  
 調査期間 2013年9月8日(日)  
 調査方法 アンケート用紙を配布し、その場で回収  
 調査場所 市民シアターホール ロビー  
 参加者数 18人  
 回収数 9枚

湘南台文化センター市民シアター

① 本日の「ストリートダンスワークショップ」について、ご感想をお聞かせください。

区 分	回答数	構成比
大変良かった	6	67%
良かった	3	33%
普通	0	0%
少しもの足りない	0	0%
もの足りない	0	0%
合 計	9	100%

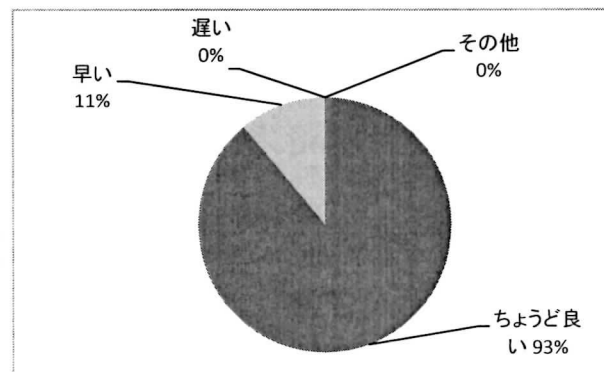
回答者 9人



③ 時間について、どう思いますか？

区 分	回答数	構成比
ちょうど良い	8	89%
早い	1	11%
遅い	0	0%
その他	0	0%
合 計	9	100%

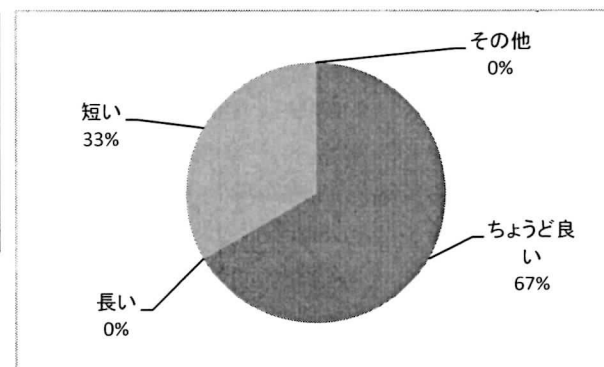
回答者 9人



⑤ 開催期間について、どう思いますか？

区 分	回答数	構成比
ちょうど良い	6	67%
長い	0	0%
短い	3	33%
その他	0	0%
合 計	9	100%

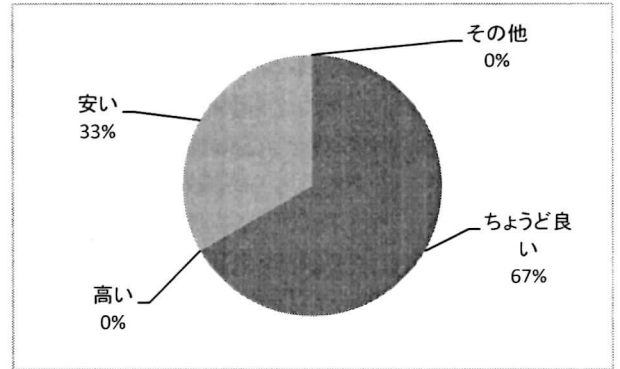
回答者 9人



⑥ 参加費について、どう思いますか？

区 分	回答数	構成比
ちょうど良い	6	67%
高い	0	0%
安い	3	33%
その他	0	0%
合 計	9	100%

回答者 9 人

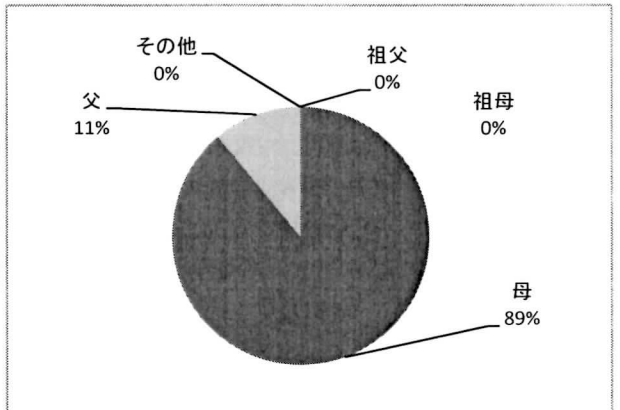


⑨ このアンケートを記入した方にお聞きします。さしつかえのない範囲でお答えください。

I. 参加者との関係

区 分	回答数	構成比
母	8	89%
父	1	11%
祖母	0	0%
祖父	0	0%
その他	0	0%
合 計	9	100%

回答者 9 人



II. 住所地

区 分	回答数	構成比
藤沢市	7	78%
横浜市	0	0%
大和市	0	0%
鎌倉市	0	0%
茅ヶ崎市	0	0%
その他	2	22%
合 計	9	100%

回答者 9 人

