

市民シアターストリートダンスワークショップ

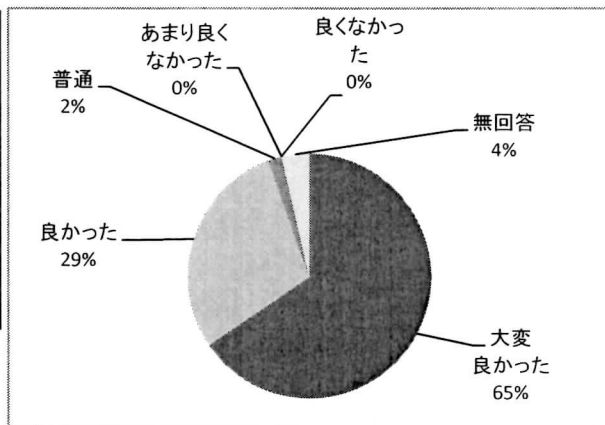
調査対象 ストリートダンスワークショップ一般公開『ダンスフェスティバル!』
 調査期間 2013年9月8日(日)
 調査方法 アンケート用紙を配布し、その場で回収
 調査場所 市民シアターホール ロビー
 参加者数 300人
 回収数 55枚

湘南台文化センター市民シアター

① 本日の『一般公開【ダンスフェスティバル!】』について、ご感想をお聞かせください。

区分	回答数	構成比
大変良かった	36	65%
良かった	16	29%
普通	1	2%
あまり良くなかった	0	0%
良くなかった	0	0%
無回答	2	4%
合計	55	100%

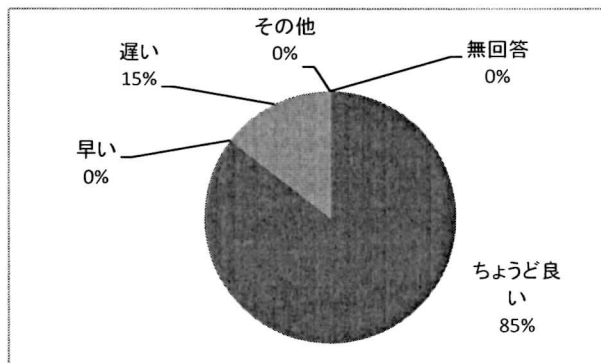
回答者 55人



③ 開催時間について、どう思いますか?

区分	回答数	構成比
ちょうど良い	47	85%
早い	0	0%
遅い	8	15%
その他	0	0%
無回答	0	0%
合計	55	100%


回答者 55人



⑤ 本日のダンスフェスティバルは、どのようにして知りましたか。いくつでも○をつけてください。

区分	回答数	構成比
市民シアターホームページ	1	2%
市民シアターに来館して	0	0%
広報ふじさわ	0	0%
ポスター	1	2%
チラシ	0	0%
市民シアターのTwitter	0	0%
人から聞いて	29	48%
インターネット	0	0%
神奈川新聞	0	0%
自治会回覧チラシ	1	2%
その他	25	42%
無回答	3	5%
合計	60	100%

回答者 55人 複数回答 あり

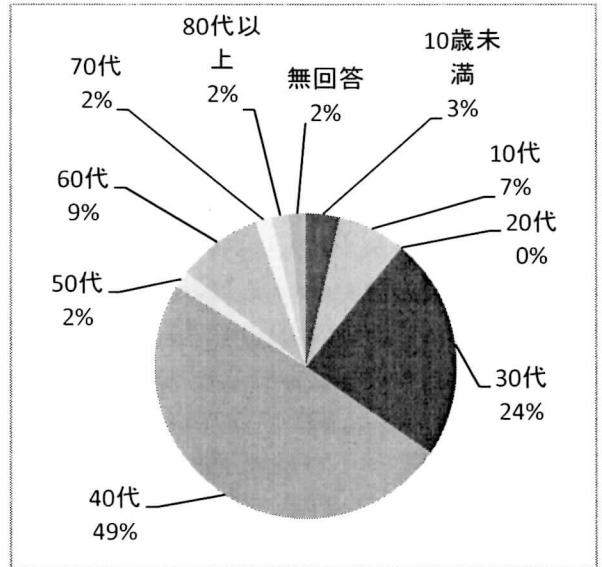


⑥ このアンケートを記入した方にお聞きします。さしつかえのない範囲でお答えください。

I.年代

区 分	回答数	構成比
10歳未満	2	4%
10代	4	7%
20代	0	0%
30代	13	24%
40代	27	49%
50代	1	2%
60代	5	9%
70代	1	2%
80代以上	1	2%
無回答	1	2%
合 計	55	100%

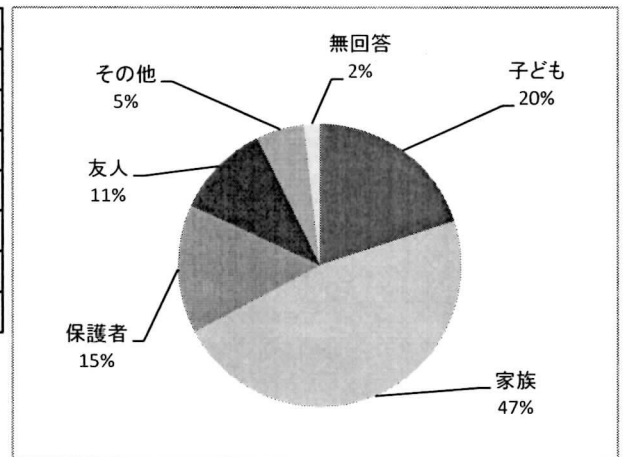
回答者 55人



II.同伴者

区 分	回答数	構成比
子ども	11	20%
家族	26	47%
保護者	8	15%
友人	6	11%
その他	3	5%
無回答	1	2%
合 計	55	100%

回答者 55人



III.所在地

区 分	回答数	構成比
藤沢市	18	33%
横浜市	5	9%
大和市	2	4%
鎌倉市	0	0%
綾瀬市	0	0%
茅ヶ崎市	0	0%
その他の県内	30	55%
県外の都市	0	0%
合 計	55	100%

回答者 55人

