

2013年度(平成25年度) 井上あずみ&ゆーゆー クリスマスファミリーコンサート

調査対象 コンサート来館者
調査期間 2013年12月21日(土)
調査方法 入場時アンケート用紙を配布し、終演後に回収
調査場所 市民シアターホール ロビー
来場者数 222人
回収数 53枚

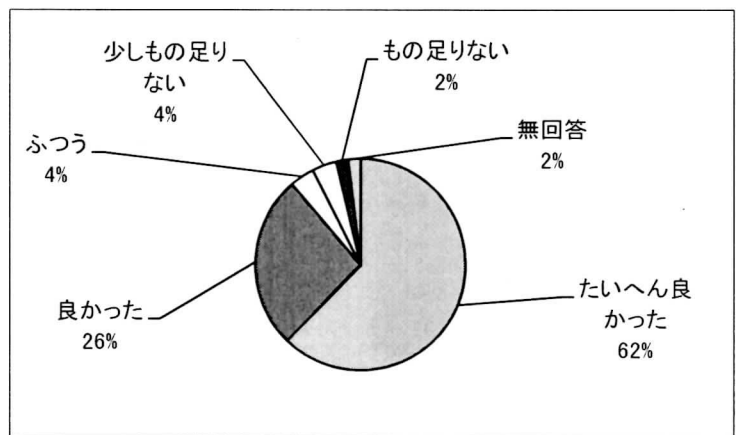
湘南台文化センター市民シアター

問1 本日のコンサートのご感想をお聞かせください。

① コンサートの感想は

区 分	回答数	構成比
たいへん良かった	33	62%
良かった	14	26%
ふつう	2	4%
少しもの足りない	2	4%
もの足りない	1	2%
無回答	1	2%
合 計	53	100%

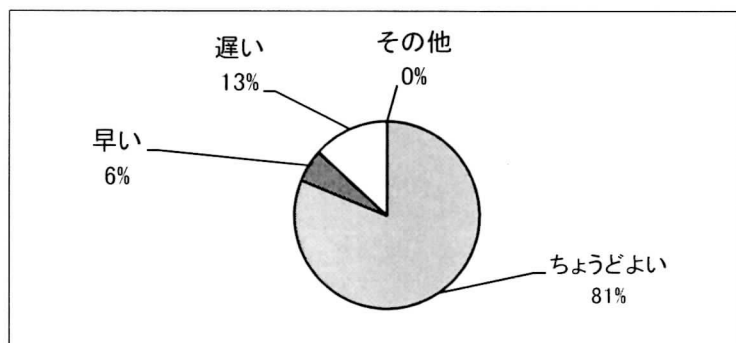
回答者 53人



② 開演時間(午後2時)は

区 分	回答数	構成比
ちょうどよい	43	81%
早い	3	6%
遅い	7	13%
その他	0	0%
合 計	53	100%

回答者 53人

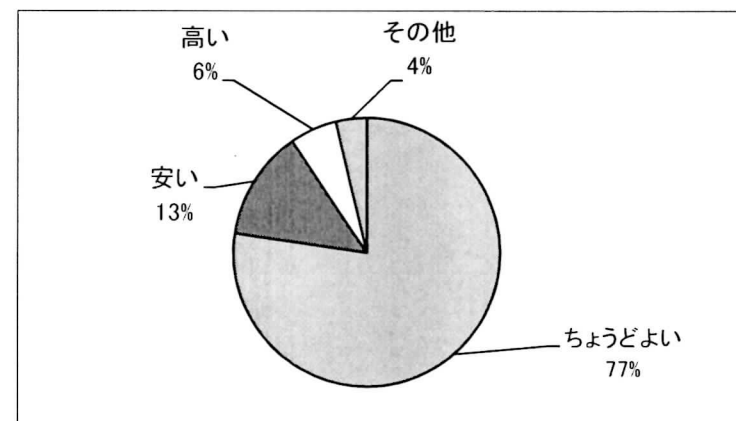


③ 入場料は

区 分	回答数	構成比
ちょうどよい	41	77%
安い	7	13%
高い	3	6%
その他	2	4%
合 計	53	100%

回答者 53人

複数回答 あり

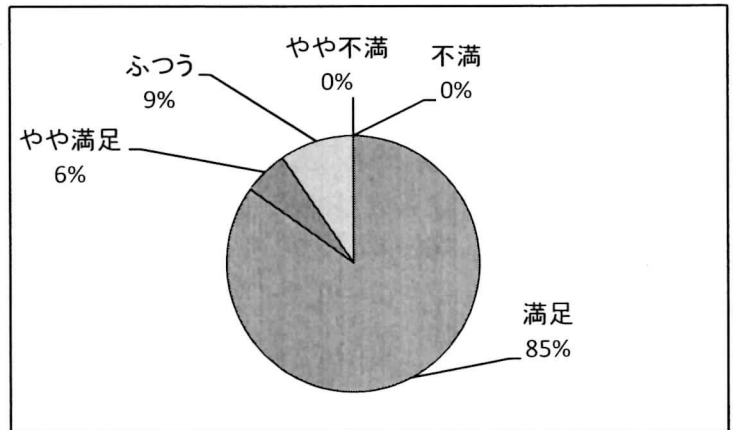


④ 受付職員等の対応は

区 分	回答数	構成比
満足	45	85%
やや満足	3	6%
ふつう	5	9%
やや不満	0	0%
不満	0	0%
合 計	53	100%

回答者 53人

複数回答 あり

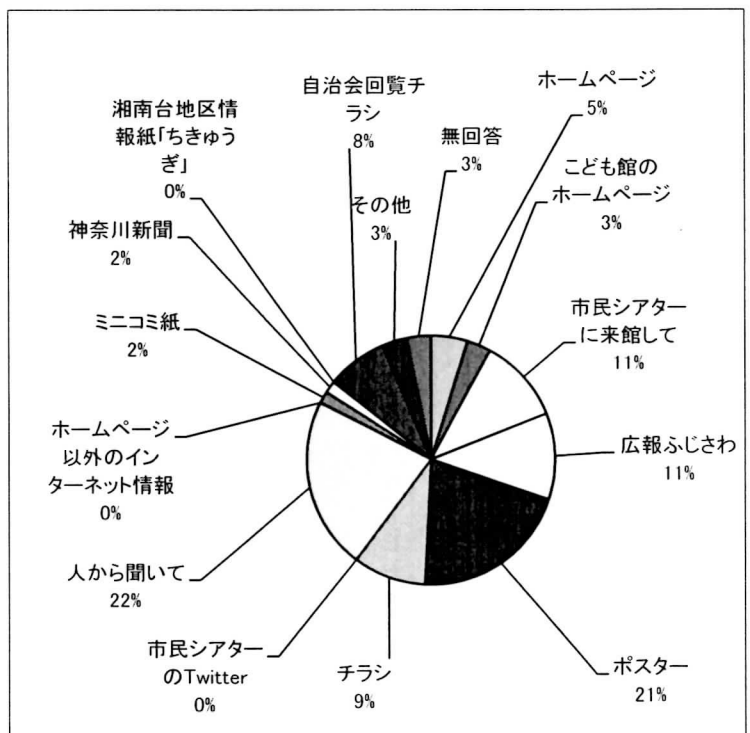


問2 本日のコンサートは、どのようにして知りましたか？（複数回答あり）

区 分	回答数	構成比
ホームページ	3	5%
こども館のホームページ	2	3%
市民シアターに来館して	7	11%
広報ふじさわ	7	11%
ポスター	13	21%
チラシ	6	10%
市民シアターのTwitter	0	0%
人から聞いて	14	22%
ホームページ以外のインターネット情報	0	0%
ミニコミ紙	1	2%
神奈川新聞	1	2%
湘南台地区情報紙「ちきゅうぎ」	0	0%
自治会回覧チラシ	5	8%
その他	2	3%
無回答	2	3%
合 計	63	100%

回答者 53人

複数回答 あり

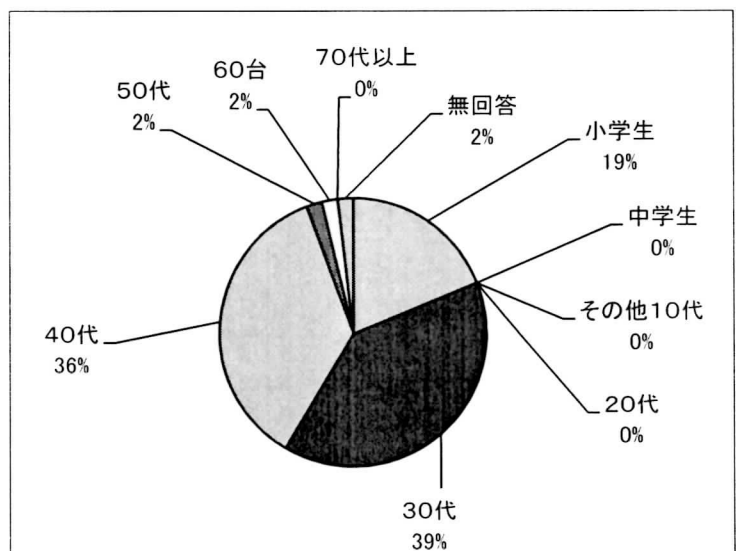


問4 このアンケートを記入した方にお聞きします。さしつかえのない範囲でお答えください。

①年 代

区 分	回答数	構成比
小学生	10	19%
中学生	0	0%
その他10代	0	0%
20代	0	0%
30代	21	40%
40代	19	36%
50代	1	2%
60台	1	2%
70代以上	0	0%
無回答	1	2%
合 計	53	100%

回答者 53人



②住所地

区 分	回答数	構成比
藤沢市	36	68%
横浜市	5	9%
大和市	2	4%
鎌倉市	2	4%
綾瀬市	2	4%
茅ヶ崎市	0	0%
その他の県内の都市	4	8%
県外の都市	2	4%
合 計	53	100%

回答者 53人

