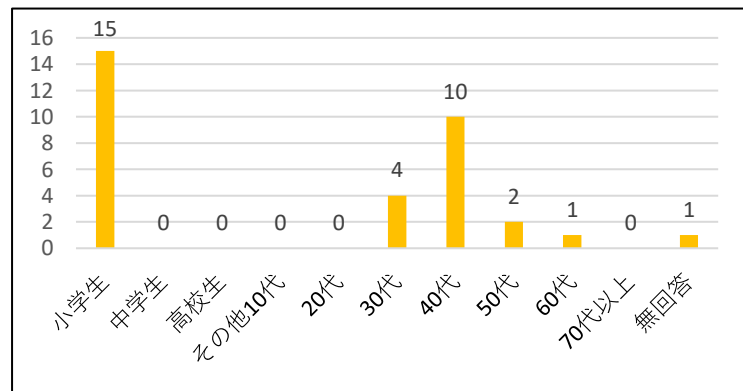


市民シアターバックステージツアー アンケート集計結果

調査対象	バックステージツアー参加者	湘南台文化センター市民シアター
調査期間	2018年7月21日（土）	
調査方法	アンケート用紙を配布し、その場で回収	
調査場所	市民シアターホール	
参加者数	61人	
回収数	33枚	

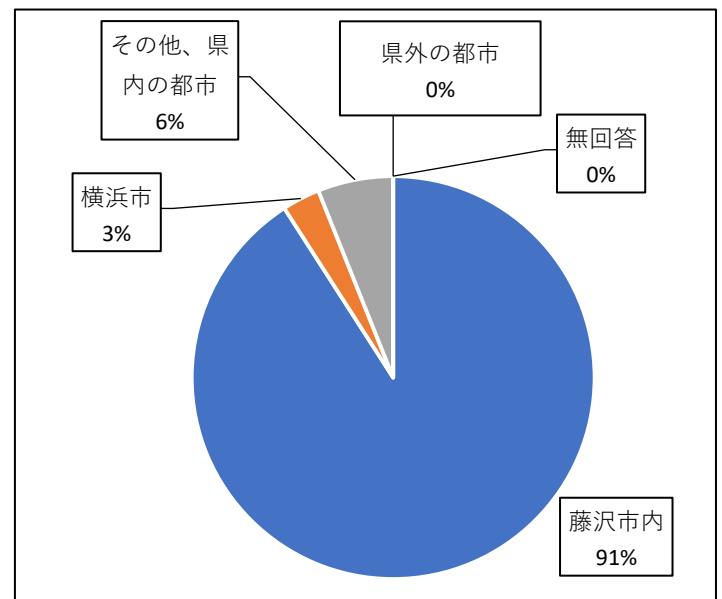
〈回答者の年代について〉

	回答数	構成比
小学生	15	45.5%
中学生	0	0.0%
高校生	0	0.0%
その他10代	0	0.0%
20代	0	0.0%
30代	4	12.1%
40代	10	30.3%
50代	2	6.1%
60代	1	3.0%
70代以上	0	0.0%
無回答	1	3.0%
合計	33	100%



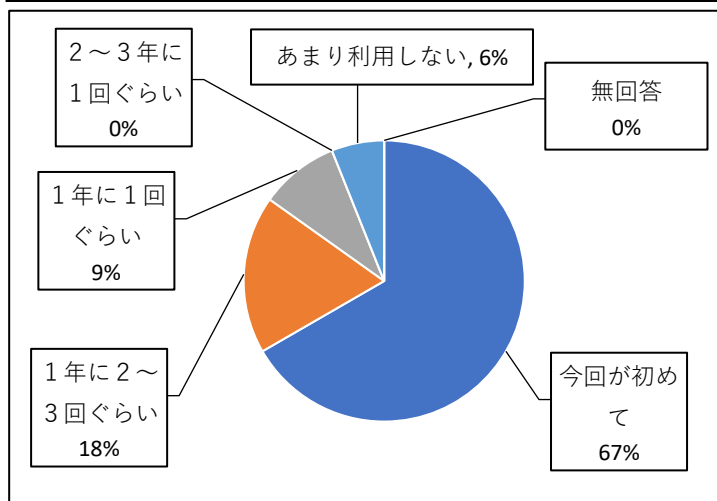
〈回答者の住所について〉

	回答数	構成比
藤沢市内	30	90.9%
横浜市	1	3.0%
その他、県内の都市	2	6.1%
県外の都市	0	0.0%
無回答	0	0.0%
合計	33	100%



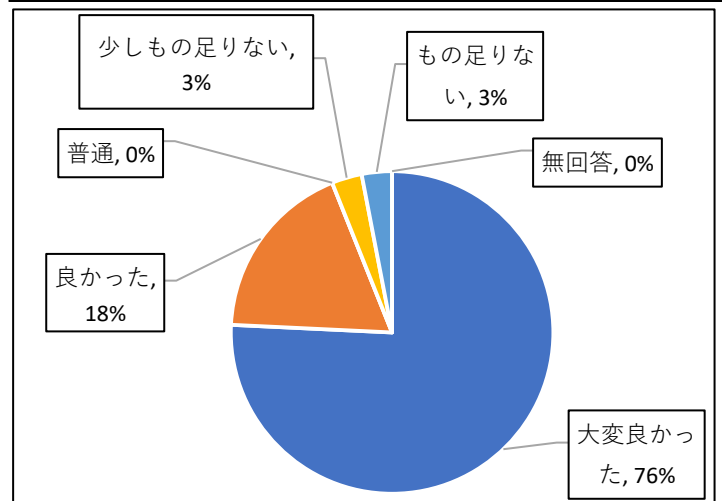
〈利用回数について〉

	回答数	構成比
今回が初めて	22	66.7%
1年に2～3回ぐらい	6	18.2%
1年に1回ぐらい	3	9.1%
2～3年に1回ぐらい	0	0.0%
あまり利用しない	2	6.1%
無回答	0	0.0%
合計	33	100%



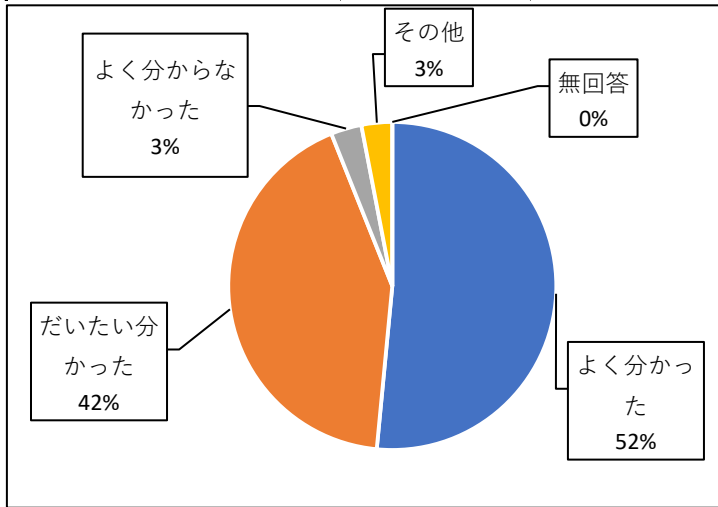
〈事業感想について〉

	回答数	構成比
大変良かった	25	75.8%
良かった	6	18.2%
普通	0	0.0%
少しもの足りない	1	3.0%
もの足りない	1	3.0%
無回答	0	0.0%
合計	33	100%



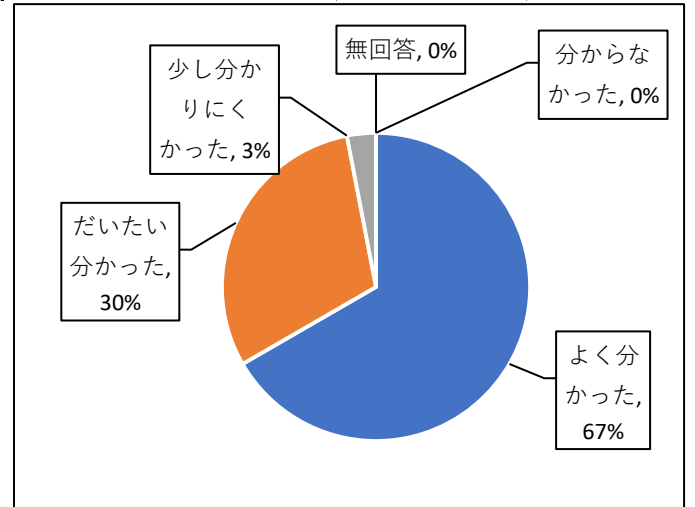
〈シアターの中身の理解度について〉

	回答数	構成比
よく分かった	17	51.5%
だいたい分かった	14	42.4%
よく分からなかった	1	3.0%
その他	1	3.0%
無回答	0	0.0%
合計	33	100%



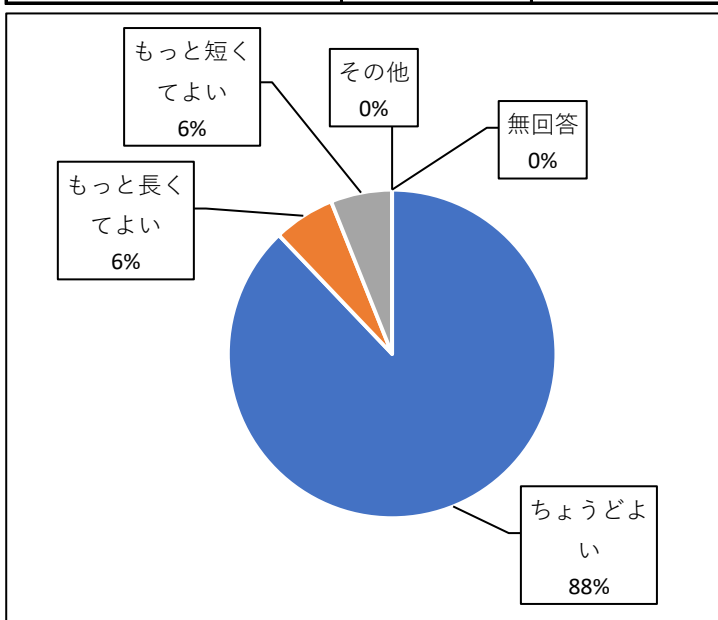
〈説明の分かりやすさ〉

	回答数	構成比
よく分かった	22	66.7%
だいたい分かった	10	30.3%
少し分かりにくかった	1	3.0%
分からなかった	0	0.0%
無回答	0	0.0%
合計	33	100%



〈シアターを案内する時間について〉

	回答数	構成比
ちょうどよい	29	87.9%
もっと長くてよい	2	6.1%
もっと短くてよい	2	6.1%
その他	0	0.0%
無回答	0	0.0%
合計	33	100%



〈今回の事業情報の入手方法について〉

	回答数	構成比
広報ふじさわ	20	60.6%
市民シアターホームページ	3	9.1%
シアターニュース	0	0.0%
事業のポスター	0	0.0%
事業のチラシ	0	0.0%
シアターに来館して	5	15.2%
人から聞いて	2	6.1%
ホームページ以外のインターネット	0	0.0%
ミニコミ紙	0	0.0%
その他	1	3.0%
無回答	2	6.1%
合計	33	100%

