

ダンスワークショップ参加者 アンケート集計結果

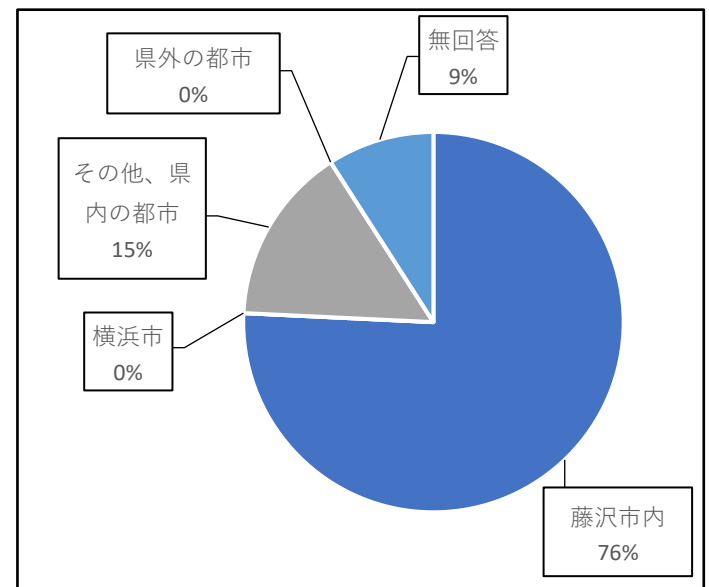
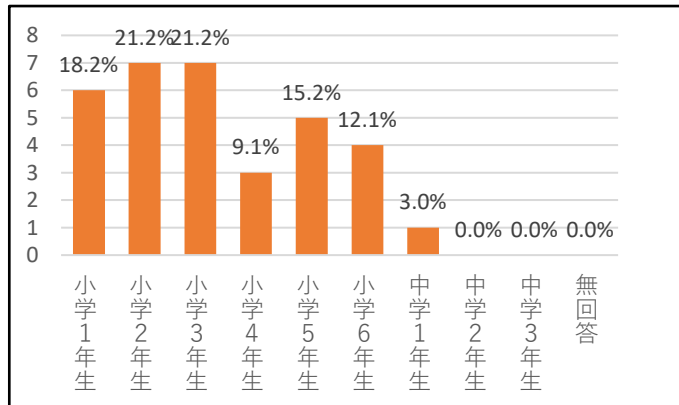
調査対象	ダンスワークショップ参加者対象	
調査期間	2018年8月25日（土）	
調査方法	アンケート用紙を配布し、その場で回収	
調査場所	市民シアターホール	
参加者数	33人	
回収数	33枚	湘南台文化センター市民シアター

〈回答者の年代について〉

	回答数	構成比
小学1年生	6	18.2%
小学2年生	7	21.2%
小学3年生	7	21.2%
小学4年生	3	9.1%
小学5年生	5	15.2%
小学6年生	4	12.1%
中学1年生	1	3.0%
中学2年生	0	0.0%
中学3年生	0	0.0%
無回答	0	0.0%
合計	33	100%

〈回答者の住所について〉

	回答数	構成比
藤沢市内	25	75.8%
横浜市	0	0.0%
その他、県内の都市	5	15.2%
県外の都市	0	0.0%
無回答	3	9.1%
合計	33	100%

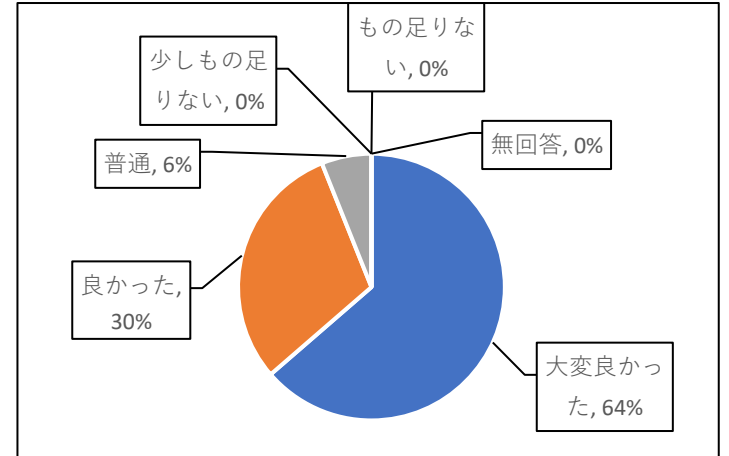
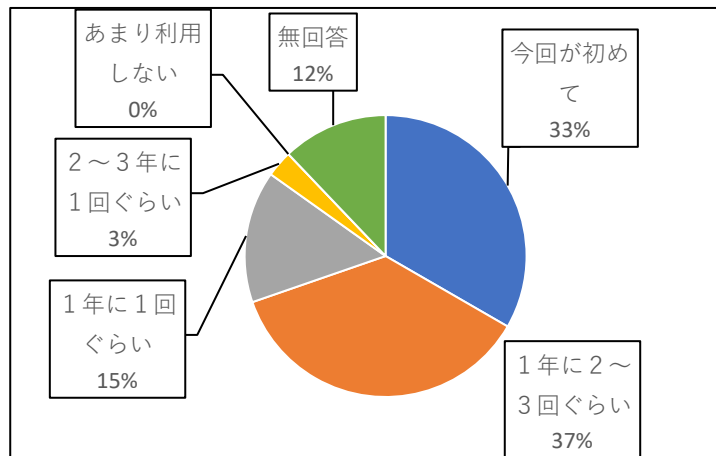


〈利用回数について〉

	回答数	構成比
今回が初めて	11	33.3%
1年に2～3回ぐらい	12	36.4%
1年に1回ぐらい	5	15.2%
2～3年に1回ぐらい	1	3.0%
あまり利用しない	0	0.0%
無回答	4	12.1%
合計	33	100%

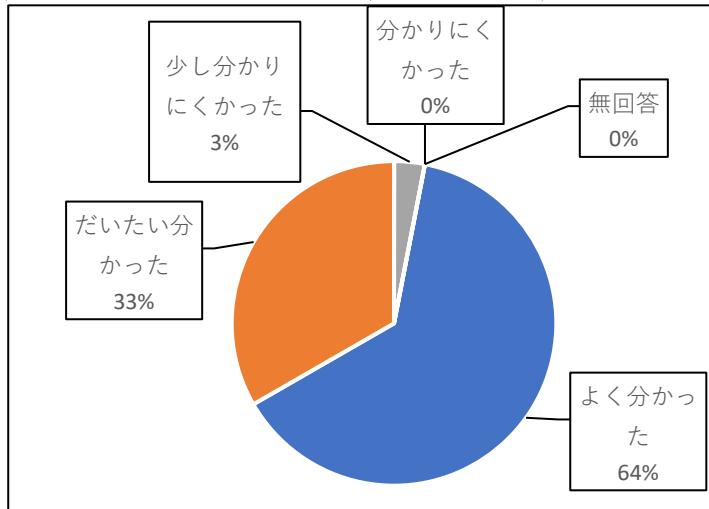
〈事業感想について〉

	回答数	構成比
大変良かった	21	63.6%
良かった	10	30.3%
普通	2	6.1%
少しもの足りない	0	0.0%
もの足りない	0	0.0%
無回答	0	0.0%
合計	33	100%



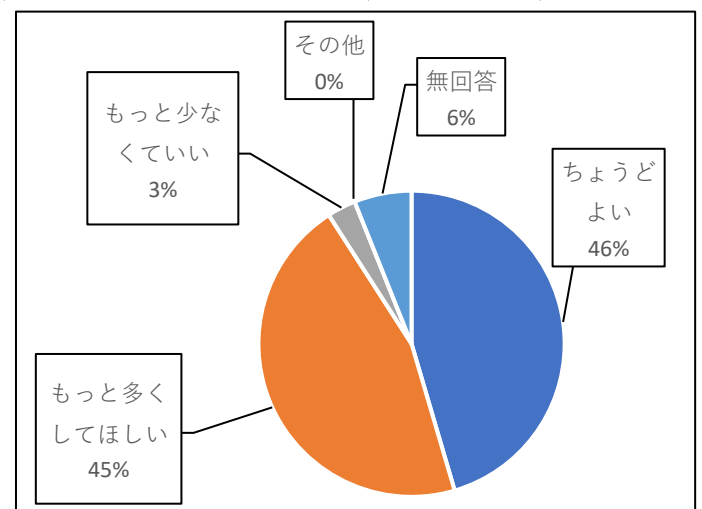
〈講師やアシスタントの教え方について〉

	回答数	構成比
よく分かった	21	63.6%
だいたい分かった	11	33.3%
少し分かりにくかった	1	3.0%
分かりにくかった	0	0.0%
無回答	0	0.0%
合計	33	100%



〈ダンスワークショップの回数について〉

	回答数	構成比
ちょうどよい	15	45.5%
もっと多くしてほしい	15	45.5%
もっと少なくしてほしい	1	3.0%
その他	0	0.0%
無回答	2	6.1%
合計	33	100%



〈今回の事業情報の入手方法について〉

	回答数	構成比
広報ふじさわ	3	9.1%
市民シアターホームページ	3	9.1%
シアターニュース	0	0.0%
事業のポスター	1	3.0%
事業のチラシ	0	0.0%
シアターに来館して	0	0.0%
人から聞いて	6	18.2%
ホームページ以外のインターネット	0	0.0%
ミニコミ紙	0	0.0%
その他	14	42.4%
無回答	6	18.2%
合計	33	100%

