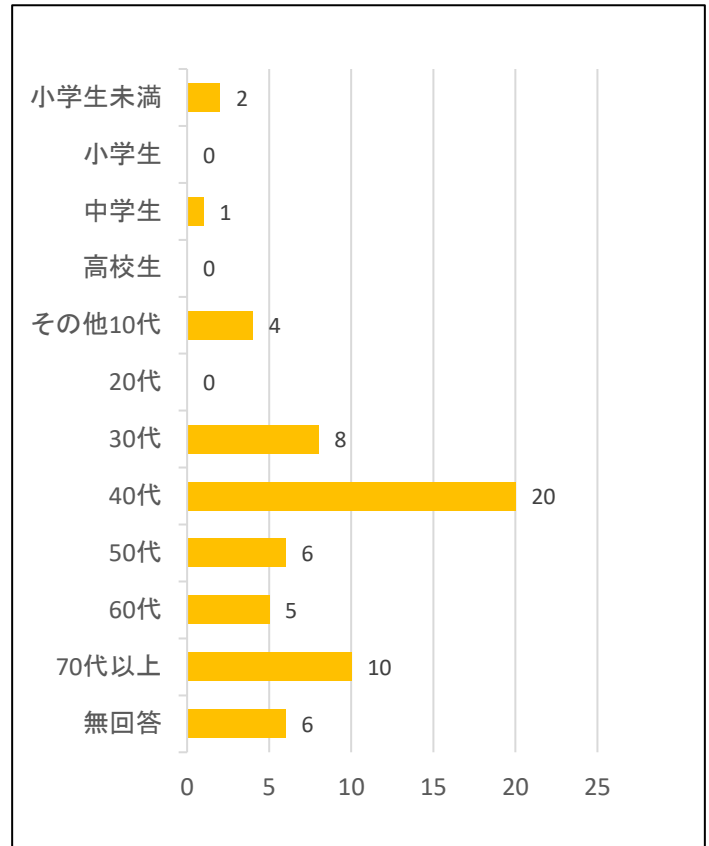


ダンスフェスティバル2019 アンケート集計結果

調査対象	ダンスフェスティバル2019来場者対象	
調査期間	2019年8月25日(日)	
調査方法	アンケート用紙を配布し、その場で回収	
調査場所	市民シアターホール	
来場者数	450人	
回収数	62枚	湘南台文化センター市民シアター

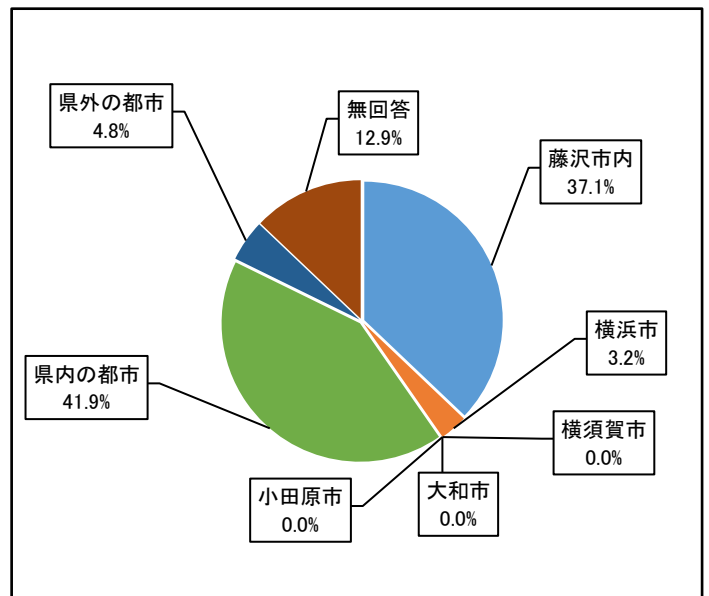
〈回答者の年代について〉

	回答数	構成比
小学生未満	2	3.2%
小学生	0	0.0%
中学生	1	1.6%
高校生	0	0.0%
その他10代	4	6.5%
20代	0	0.0%
30代	8	12.9%
40代	20	32.3%
50代	6	9.7%
60代	5	8.1%
70代以上	10	16.1%
無回答	6	9.7%
合計	62	100%



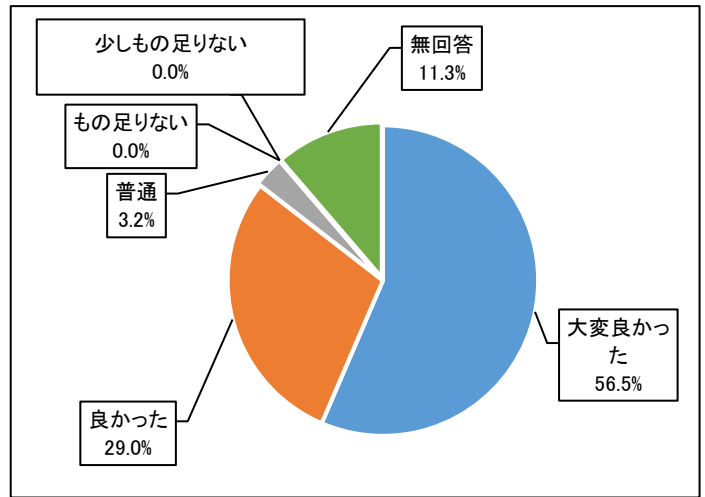
〈回答者の住所について〉

	回答数	構成比
藤沢市内	23	37.1%
横浜市	2	3.2%
横須賀市	0	0.0%
大和市	0	0.0%
小田原市	0	0.0%
県内の都市	26	41.9%
県外の都市	3	4.8%
無回答	8	12.9%
合計	62	100%



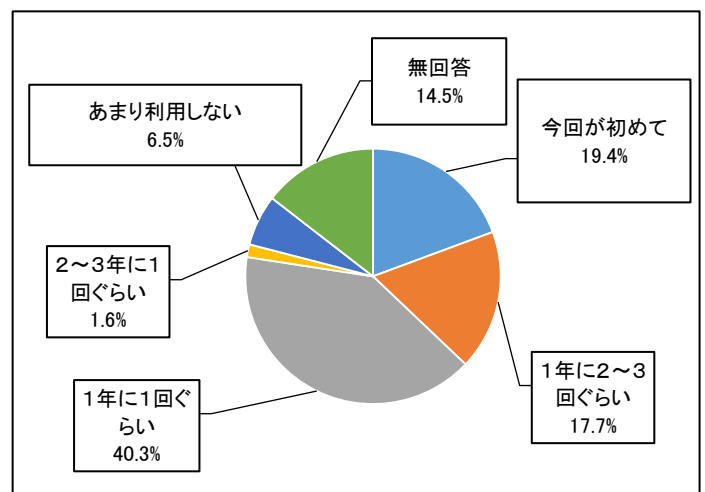
〈事業感想について〉

	回答数	構成比
大変良かった	35	56.5%
良かった	18	29.0%
普通	2	3.2%
少しもの足りない	0	0.0%
もの足りない	0	0.0%
無回答	7	11.3%
合計	62	100%



〈利用回数について〉

	回答数	構成比
今回が初めて	12	19.4%
1年に2~3回ぐらい	11	17.7%
1年に1回ぐらい	25	40.3%
2~3年に1回ぐらい	1	1.6%
あまり利用しない	4	6.5%
無回答	9	14.5%
合計	62	100%



〈今回の事業情報の入手方法について〉

	回答数	構成比
広報ふじさわ	6	9.7%
市民シアターホームページ	1	1.6%
シアターニュース	0	0.0%
事業のポスター	1	1.6%
事業のチラシ	2	3.2%
シアターに来館して	3	4.8%
人から聞いて	24	38.7%
市民シアターホームページ以外のインターネット	0	0.0%
ミニコミ紙	0	0.0%
その他	11	17.7%
無回答	14	22.6%
合計	62	100%

