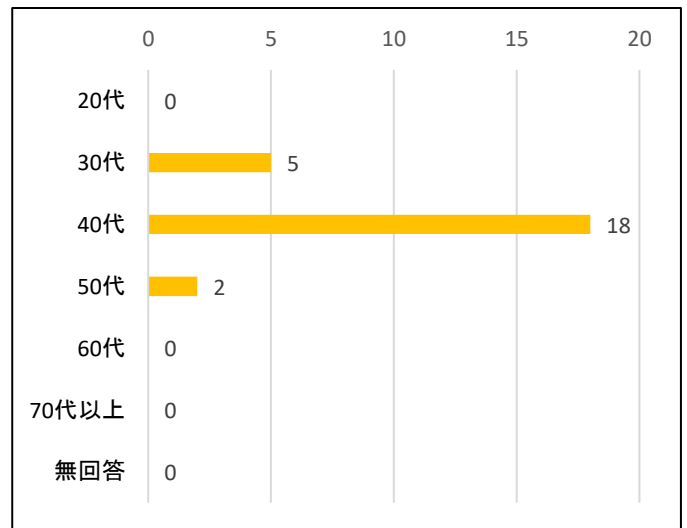


市民シアターストリートダンスワークショップ2019 アンケート集計結果

調査対象	ストリートダンスワークショップ2019保護者	
調査期間	2019年8月14日(水)、15日(木)、20日(火)、21(水)、24日(土)、25日(日)	
調査方法	アンケート用紙を配布し、その場で回収	
調査場所	市民シアター リハーサル室・ホール	
参加者数	34人	
回収数	25枚	湘南台文化センター市民シアター

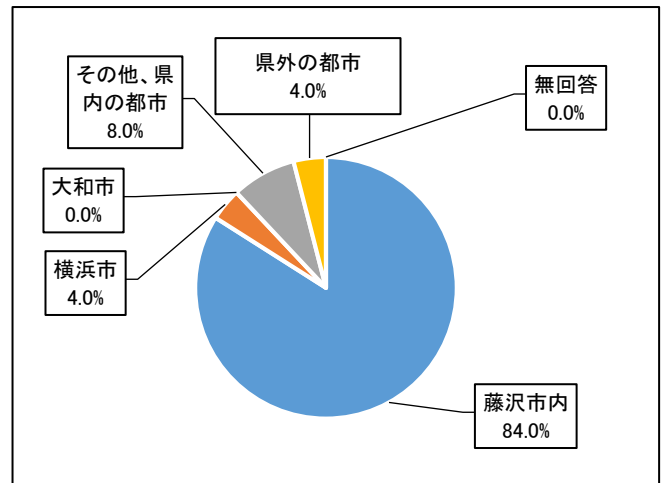
〈回答者の年代について〉

	回答数	構成比
20代	0	0.0%
30代	5	20.0%
40代	18	72.0%
50代	2	8.0%
60代	0	0.0%
70代以上	0	0.0%
無回答	0	0.0%
合計	25	100%



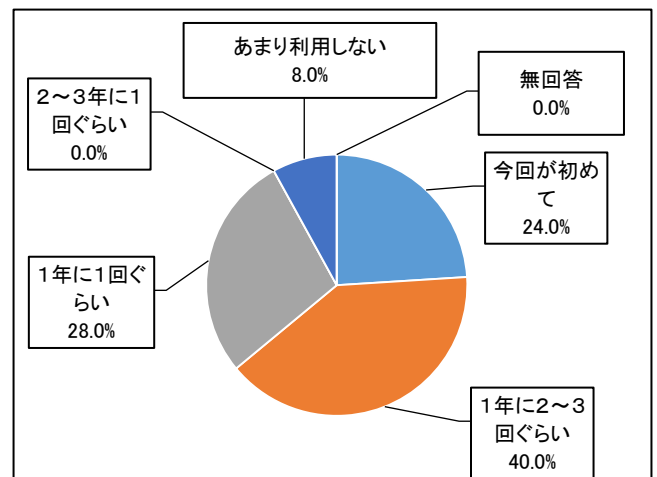
〈回答者の住所について〉

	回答数	構成比
藤沢市内	21	84.0%
横浜市	1	4.0%
大和市	0	0.0%
その他、県内の都市	2	8.0%
県外の都市	1	4.0%
無回答	0	0.0%
合計	25	100%



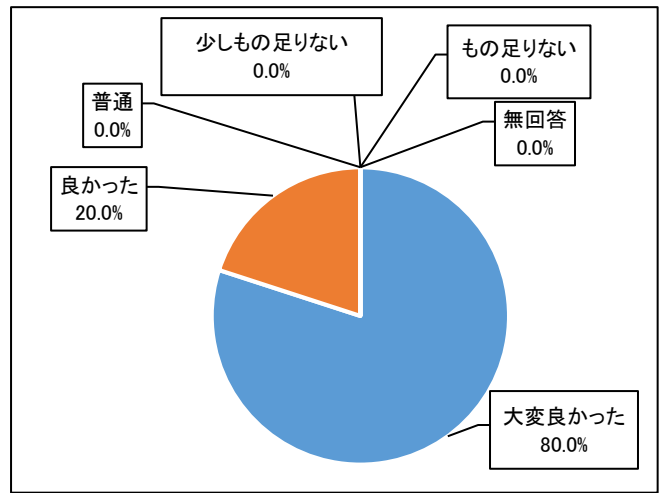
〈利用回数について〉

	回答数	構成比
今回が初めて	6	24.0%
1年に2~3回ぐらい	10	40.0%
1年に1回ぐらい	7	28.0%
2~3年に1回ぐらい	0	0.0%
あまり利用しない	2	8.0%
無回答	0	0.0%
合計	25	100%



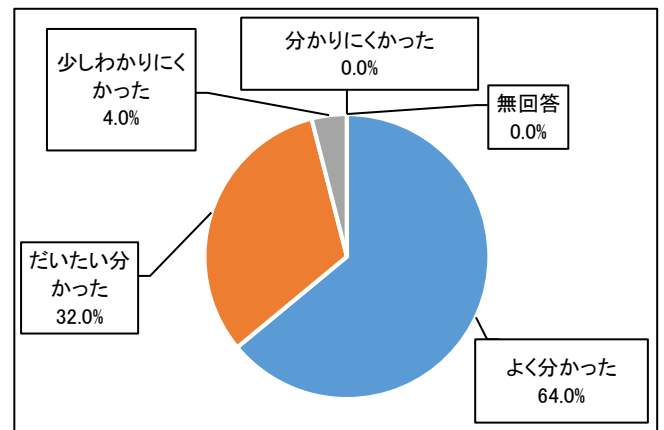
〈事業感想について〉

	回答数	構成比
大変良かった	20	80.0%
良かった	5	20.0%
普通	0	0.0%
少しもの足りない	0	0.0%
もの足りない	0	0.0%
無回答	0	0.0%
合計	25	100%



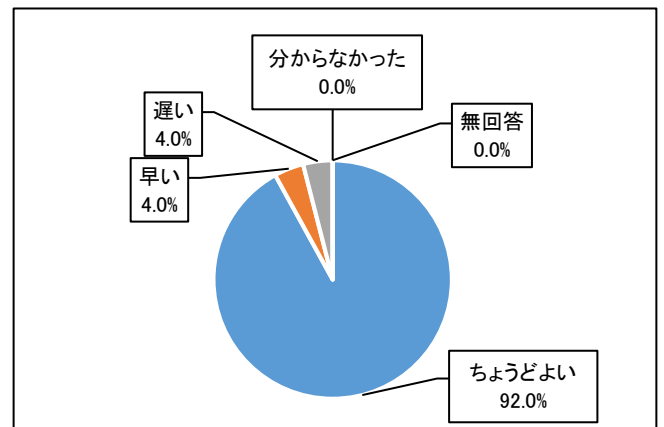
〈説明の分かりやすさ〉

	回答数	構成比
よく分かった	16	64.0%
だいたい分かった	8	32.0%
少しわかりにくかった	1	4.0%
わかりにくかった	0	0.0%
無回答	0	0.0%
合計	25	100%



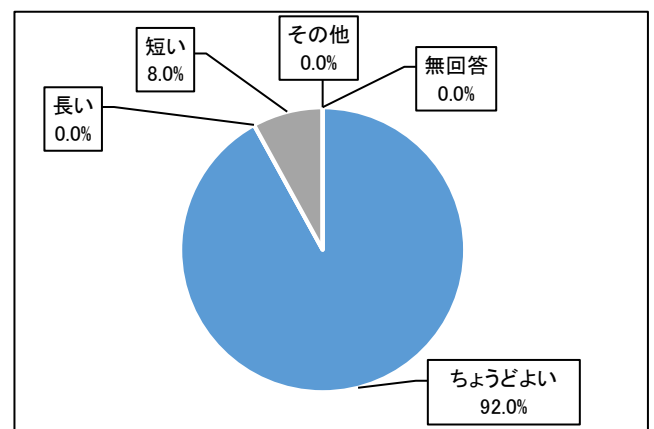
〈ワークショップの時間について〉

	回答数	構成比
ちょうどよい	23	92.0%
早い	1	4.0%
遅い	1	4.0%
分からなかった	0	0.0%
無回答	0	0.0%
合計	25	100%



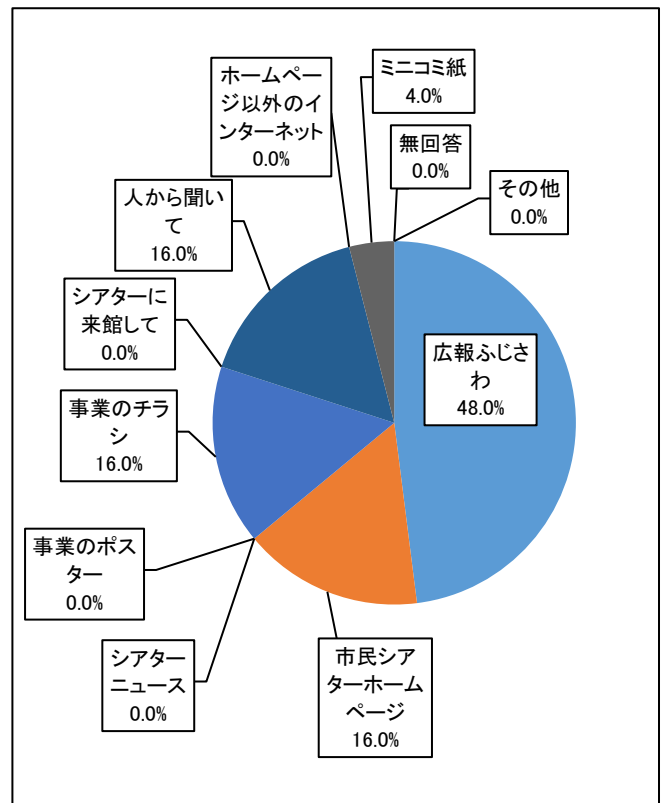
〈開催期間について〉

	回答数	構成比
ちょうどよい	23	92.0%
長い	0	0.0%
短い	2	8.0%
その他	0	0.0%
無回答	0	0.0%
合計	25	100%



〈今回の事業情報の入手方法について〉

	回答数	構成比
広報ふじさわ	12	48.0%
市民シアターホームページ	4	16.0%
シアターニュース	0	0.0%
事業のポスター	0	0.0%
事業のチラシ	4	16.0%
シアターに来館して	0	0.0%
人から聞いて	4	16.0%
ホームページ以外のインターネット	0	0.0%
ミニコミ紙	1	4.0%
その他	0	0.0%
無回答	0	0.0%
合計	25	100%



〈参加費について〉

	回答数	構成比
ちょうどよい	18	72.0%
高い	4	16.0%
安い	3	12.0%
その他	0	0.0%
無回答	0	0.0%
合計	25	100%

