

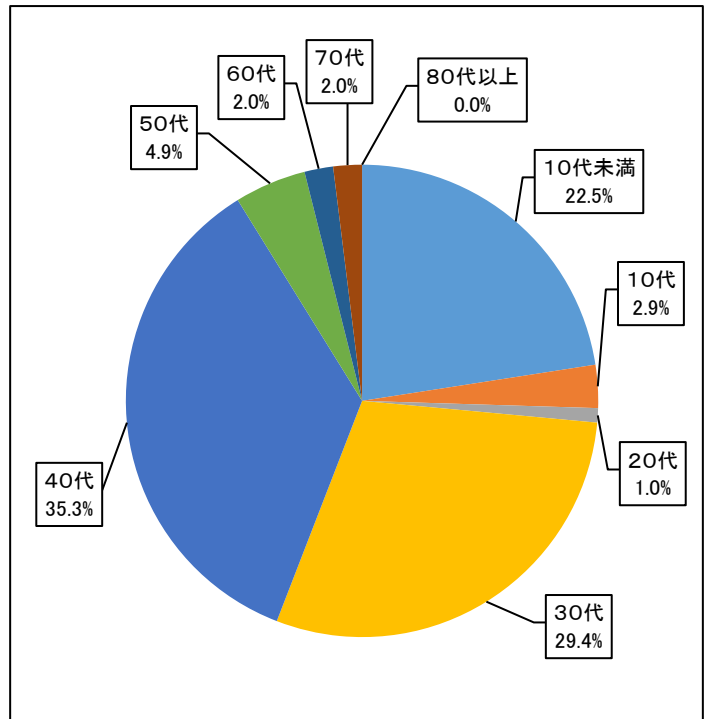
2019年度【令和元年度】

「音楽の絵本プラス☆サンタwith弦うさぎ」 アンケート集計結果

調査対象	音楽の絵本プラス☆サンタwith弦うさぎ 来場者対象	
調査期間	2019年12月15日(日) 15時	
調査方法	アンケート用紙を配布し、その場で回収。FAX又は、Eメールで送信。	
調査場所	市民シアターホール	
来場者数	603人	
回収数	121枚	湘南台文化センター市民シアター

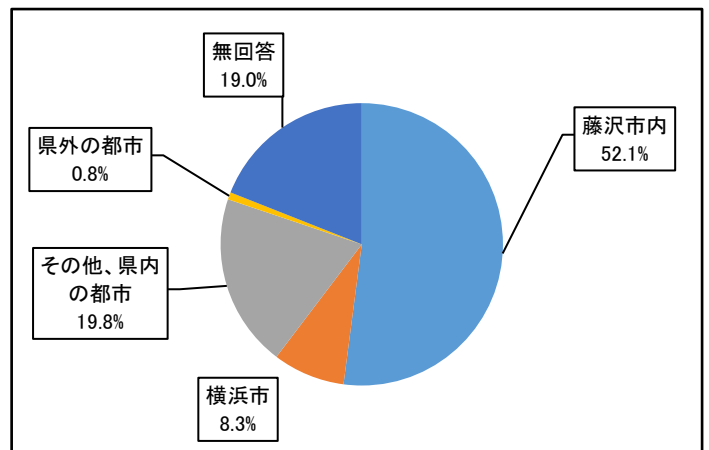
〈回答者の年代について〉

	回答数	構成比
10代未満	23	19.0%
10代	3	2.5%
20代	1	0.8%
30代	30	24.8%
40代	36	29.8%
50代	5	4.1%
60代	2	1.7%
70代	2	1.7%
80代以上	0	0.0%
無回答	19	15.7%
合計	121	100%



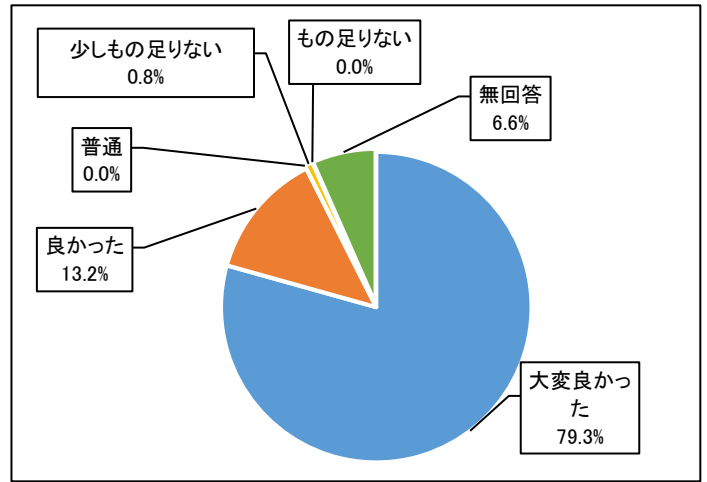
〈回答者の住所について〉

	回答数	構成比
藤沢市内	63	52.1%
横浜市	10	8.3%
その他、県内の都市	24	19.8%
県外の都市	1	0.8%
無回答	23	19.0%
合計	121	100%



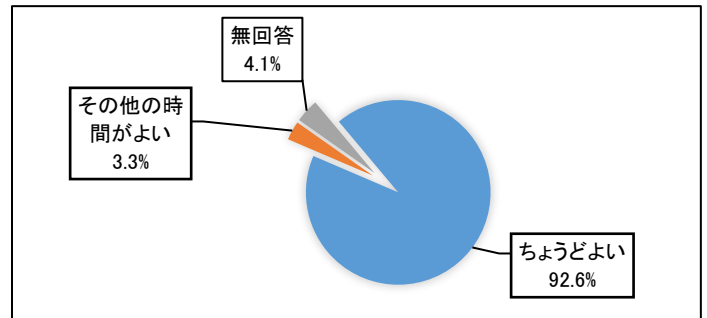
〈事業感想について〉

	回答数	構成比
大変良かった	96	79.3%
良かった	16	13.2%
普通	0	0.0%
少しもの足りない	1	0.8%
もの足りない	0	0.0%
無回答	8	6.6%
合計	121	100%



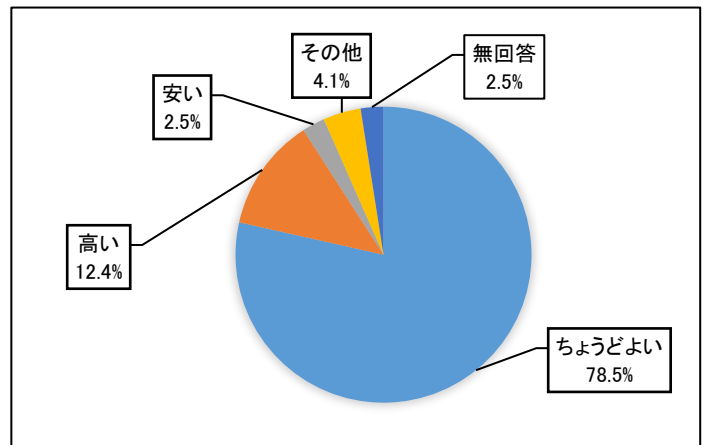
〈開演時間について〉

	回答数	構成比
ちょうどよい	112	92.6%
その他の時間がよい	4	3.3%
無回答	5	4.1%
合計	121	100.0%



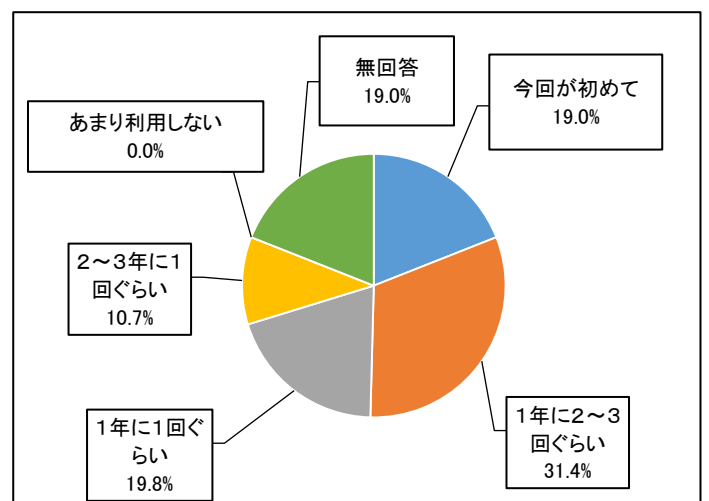
〈入場料について〉

	回答数	構成比
ちょうどよい	95	78.5%
高い	15	12.4%
安い	3	2.5%
その他	5	4.1%
無回答	3	2.5%
合計	121	100.0%



〈利用回数について〉

	回答数	構成比
今回が初めて	23	19.0%
1年に2~3回ぐらい	38	31.4%
1年に1回ぐらい	24	19.8%
2~3年に1回ぐらい	13	10.7%
あまり利用しない	0	0.0%
無回答	23	19.0%
合計	121	100%



〈今回の事業情報の入手方法について〉

	回答数	構成比
広報ふじさわ	10	8.3%
市民シアターホームページ	1	0.8%
シアターニュース	1	0.8%
事業のポスター	13	10.7%
事業のチラシ	8	6.6%
シアターに来館して	10	8.3%
人から聞いて	17	14.0%
市民シアターホームページ以外のインターネット	13	10.7%
ミニコミ紙	0	0.0%
その他	15	12.4%
無回答	33	27.3%
合計	121	100%

